





Recibi engridado con 140 fojas, sin formato digital y sin firma de Oficial Mayor.



OFICIO.- 020/2018

PTE. DE LA COMISION DE HACIENDA DEL CONGRESO DEL ESTADO DE COLIMA PRESENTE.-

Por medio del presente oficio remito la cuenta pública correspondiente al mes es de NOVIEMBRE del Ejercicio Fiscal 2018.


Sin más por el momento me despido enviándole un cordial saludo

Atentamente COQUIMATLAN, COL. A 14 DE DICIEMBRE DE 2018 TESORERO MUNICIPAL.

[Handwritten signature]



C.P. MA. GUADALUPE ADAME GUTIERREZ OFICIALÍA MAYOR



Recibi 140 fojas. Sin CD.

C.c.p. Auditor Superior del Estado. OSAFIG- para su conocimiento. C.c.p. H. Congreso del Estado. C.c.p. Archivo.



COQUIMATLÁN

H. AYUNTAMIENTO 2018-2021

DICTAMEN QUE PRESENTA LA COMISION DE HACIENDA MUNICIPAL RESPECTO DE LA CUENTA PUBLICA MENSUAL CORRESPONDIENTE AL MES DE NOVIEMBRE DE 2018.

H. CABILDO MUNICIPAL PRESENTE.

La Comisión de Hacienda Municipal, integrada por los CC. Múnicipes: C. LEONOR ALCARAZ MANZO, Regidora; T.A. HORMISDAS ESCAMILLA ALCARAZ, Regidor; MTRA. ELMA LUXIOLA JIMENEZ ZAMORA, Síndico Municipal; LIC. DANIEL FLORES ORTEGA, Regidor; y C. ENF. MA TERESA GUERRERO PADILLA, Regidora; el primero de los mencionados con el carácter de Presidente y los demás con el de secretarios de la Comisión, con fundamento en las facultades que nos otorga el artículo 42 de la Ley del Municipio Libre y

ANTECEDENTES:

PRIMERO.- Que el día 14 de Diciembre del 2018 la Tesorera Municipal C.P. Ma. Guadalupe Adame Gutiérrez, turnó a los suscritos, de forma impresa, la cuenta pública mensual correspondiente al mes de Noviembre de 2018.

SEGUNDO.- Que para la atención y dictamen en términos de Ley, los suscritos nos reunimos en sesión de trabajo el día 14 de Diciembre del 2018. En mérito de esos antecedentes, los suscritos emitimos los siguientes:

CONSIDERANDOS

PRIMERO.- Esta Comisión es competente para conocer del presente asunto por disposición expresa de la Ley de Presupuesto Contabilidad y Gasto Público Municipal en su artículo 13, fracción I y VI, establece textualmente:

ARTÍCULO 13.- La Comisión tendrá a su cargo las atribuciones siguientes:

- I. Vigilar el ejercicio del presupuesto y el cumplimiento de las metas establecidas en los programas autorizados, debiéndose auxiliar de la Contraloría municipal;*
- VI. Las demás que determinen ésta y otras disposiciones legales y reglamentarias.*

(Handwritten signatures and initials on the right margin)



COQUIMATLÁN

H. AYUNTAMIENTO 2018-2021

SEGUNDO.- Que la Ley de Fiscalización Superior del Estado en sus artículos 7 y 8 establece:

Artículo 7.- La cuenta pública Mensual, corresponde a los reportes de la gestión financiera, como parte integral de la cuenta pública anual, que rinden los poderes del estado, municipios y los entes públicos paraestatal o paramunicipales que prestan servicios de agua potable, alcantarillado, drenaje y saneamiento. Documento que deberán contener:

- I.- Detalle de ingresos y egresos;
- II.- Estado de situación financiera, y
- III.- Estado analítico de activos, pasivos y deuda.

Artículo 8.- Los entes fiscalizables a que se refiere el artículo anterior, remitirán al Congreso, el resultado de la cuenta pública mensual, a más tardar el día 15 del mes siguiente. El incumplimiento dará lugar a imponer las sanciones que en su caso se estimen convenientes.

La aprobación interna del dictamen de revisión que él o los órganos de gobierno realicen a la cuenta pública mensual y anual, no impide al Órgano Superior la determinación y fincamiento, en su caso, de las responsabilidades a los servidores públicos que hayan incurrido en ellas.

TERCERO.- Que la información remitida por la Tesorera municipal como parte de la Cuenta Pública que contiene el resultado del mes de Noviembre del 2018 es la siguiente:

- 1. Estado de Situación Financiera
- 2. Estado de Actividades
- 3. Balanza de comprobación
- 4. Estado Analítico de Ingresos y Estado Analítico del Ejercicio del Presupuesto de Egresos

CUARTO.- Que de la información con que contamos se infiere que se tuvieron ingresos por el orden de \$7,233,890.51 (Siete millones doscientos treinta y tres mil ochocientos noventa pesos 51/100 M.N) y se ejerció la cantidad de \$5,881,329.42 (Cinco millones ochocientos ochenta y un mil trescientos


(Handwritten signatures and marks on the right margin)



COQUIMATLÁN

H. AYUNTAMIENTO 2018-2021


veintinueve pesos 42/100 M.N.) teniendo un ahorro al termino del mes de \$1,352,561.09 (Un millones trescientos cincuenta y dos mil quinientos sesenta y un peso 09/100 M.N.).



Con base en los antecedentes y con la revisión de los reportes contables del gasto, así como con los considerandos referidos se estima viable dictaminar procedente, la propuesta de Acuerdo siguiente:

PRIMERO: Con fundamento en el artículo 45, fracción IV, inciso b) de la Ley del Municipio Libre del Estado de Colima y los artículos 8 en su fracción VII de la Ley de Presupuesto, Contabilidad y Gasto Publico Municipal, así como los artículos 7 y 8 de Ley de Fiscalización Superior del Estado es de autorizarse y **SE AUTORIZA LA CUENTA PUBLICA MENSUAL CORRESPONDIENTE AL MES NOVIEMBRE DEL 2018.**

SEGUNDO: En términos del artículo 8 de Ley de Fiscalización Superior del Estado la presente aprobación interna del dictamen de revisión a la cuenta pública Mensual, no impide al Órgano Superior la determinación y fincamiento, en su caso, de las responsabilidades a los servidores públicos que hayan incurrido en ellas.




COQUIMATLÁN

H. AYUNTAMIENTO 2018-2021

TERCERO: NOTIFIQUESE AL CONGRESO DEL ESTADO PARA LOS EFECTOS CORRESPONDIENTES.

Dado en el recinto oficial, el día 14 de Diciembre del año 2018 dos mil dieciocho.



Atentamente

**Sufragio Efectivo. No Reelección
Por la Comisión de Hacienda Municipal**


C. LEONOR ALCARAZ MANZO
Presidente


T.A. HORMISDAS ESCAMILLA ALCARAZ
Secretario


MTRA. ELMA LUXIOLA JIMENEZ ZAMORA
Secretario


LIC. DANIEL FLORES ORTEGA
Secretario


C. ENF. MA. TERESA GUERRERO PADILLA
Secretario

“H. AYUNTAMIENTO COQUIMATLÁN, COLIMA”

Reforma S/N v Jesús Alcaraz. Coquimatlán. Col.. Tel: 32 3 03 33 v 32 307 48. C. Postal 28400.



COQUIMATLÁN

H. AYUNTAMIENTO 2018-2021

DICTAMEN DE TRANSFERENCIAS Y/O AMPLIACIONES Y DISMINUCIONES DE LAS PARTIDAS PRESUPUESTALES ORIGINALMENTE AUTORIZADAS AL PRESUPUESTO DE EGRESOS PARA EL MES DE NOVIEMBRE 2018 QUE PRESENTA LA COMISIÓN DE HACIENDA MUNICIPAL

H. CABILDO MUNICIPAL PRESENTE.

La Comisión de Hacienda Municipal, integrada por los CC. Múicipes: C. LEONOR ALCARAZ MANZO, Regidora; T.A. HORMISDAS ESCAMILLA ALCARAZ, Regidor; MTRA. ELMA LUXIOLA JIMENEZ ZAMORA, Síndico Municipal; LIC. DANIEL FLORES ORTEGA, Regidor; y C. ENF. MA. TERESA GUERRERO PADILLA, Regidora; el primero de los mencionados con el carácter de Presidente y los demás con el de secretarios de la Comisión, con fundamento en las facultades y obligaciones que nos otorga el artículo 109 fracciones III, IV, IX y X del Reglamento de Gobierno Municipal de Coquimatlán, Colima, y

ANTECEDENTES:

PRIMERO.- Que el día 14 de Diciembre la Tesorera Municipal C.P. MA. GUADALUPE ADAME GUTIERREZ, turnó a esta Comisión la Solicitud de Autorización de aumento y disminución de partidas en el Presupuesto de Egresos para el mes de Noviembre 2018,

SEGUNDO.- Que para la atención y dictamen en términos de Ley, los suscritos nos reunimos en sesión de trabajo el día 14 de Diciembre del 2018.

En merito de esos antecedentes, los suscritos emitimos los siguientes

CONSIDERANDOS

PRIMERO.- Esta Comisión es competente para conocer del presente asunto por disposición expresa de la fracción III, IV del artículo 109 del Reglamento de Gobierno Municipal de Coquimatlán, Colima, que establece textualmente:

- ARTÍCULO 109.- Son facultades y obligaciones de la Comisión de Hacienda Municipal: ...*
- III. *La formulación de los estudios y proyectos presupuestarios generales y particulares de la administración municipal;*
 - IV. *Elaborar los dictámenes de transferencias y/o ampliaciones de las partidas presupuestales originalmente autorizadas en los programas aprobados, atendiendo a las previsiones que señalen, tanto el Tesorero Municipal como las dependencias correspondientes, para su presentación ante el cabildo.*



COQUIMATLÁN

H. AYUNTAMIENTO 2018-2021


SEGUNDO.- Que la información remitida por la Tesorera Municipal consistente en desglose de las partidas que requieren ampliación y disminución, así como el Estado Analítico de Ingresos y Egresos del 01 de Noviembre al 30 de Noviembre de 2018 y Estado Analítico de Egresos acumulado de 01 Enero al 30 de Noviembre de 2018, analizando a detalle de acuerdo al siguiente Resumen:

H AYUNTAMIENTO DE COQUIMATLAN, COLIMA

CONCEPTO	AUMENTO o DISMINUCION NOVIEMBRE 2018	AUMENTO o DISMINUCION DIC 2018
REMUNERACIONES AL PERSONAL DE CARÁCTER PERMANENTE	- 323,542.40	- 323,542.40
REMUNERACIONES ADICIONALES Y ESPECIALES	- 71,123.58	- 71,123.58
SEGURIDAD SOCIAL	- 783.87	- 783.87
OTRAS PRESTACIONES SOCIALES Y ECONÓMICAS	23,392.73	23,392.73
PAGOS A ESTIMULOS A SERVIDORES PÚBLICOS	-	-
MATERIALES DE ADMINISTRACIÓN, EMISIÓN DE DOCUMENTOS Y ARTÍCULOS OFICIALES	- 25,777.10	- 25,777.10
MATERIALES Y ARTÍCULOS DE CONSTRUCCIÓN Y DE REPARACIÓN.	-	-
PRODUCTOS QUIMICOS, FARMACEUTICOS Y DE LABORATORIO	-	-
COMBUSTIBLES, LUBRICANTES Y ADITIVOS	- 104,764.00	- 104,764.00
VESTUARIO, BLANCOS, PRENDAS DE PROTECCION Y ARTICULOS DEPORTIVOS	-	-
MATERIALES Y SUMINISTRO PARA SEGURIDAD	-	-
HERRAMIENTOS, REFACCIONES Y ACCESORIOS MENORES	- 1,196.00	- 1,196.00
SERVICIOS BÁSICOS	- 168,707.53	- 168,707.53
SERVICIOS DE ARRENDAMIENTO	- 5,300.00	- 5,300.00
SERVICIOS PROFESIONALES, CIENTÍFICOS, TÉCNICOS Y OTROS SERVICIOS	- 2,272.67	- 2,272.67
SERVICIOS FINANCIEROS, BANCARIOS Y COMERCIALES	- 10,019.41	- 10,019.41
SERVICIOS DE INSTALACION, REPARACIÓN Y MANTENIMIENTO Y CONSERVACIÓN	- 609,225.66	- 609,225.66
SERVICIOS DE COMUNICACIÓN SOCIAL Y PUBLICIDAD	-	-

“H. AYUNTAMIENTO COQUIMATLÁN, COLIMA”

Reforma S/N v Jesús Alcaraz. Coquimatlán. Col.. Tel: 32 3 03 33 v 32 307 48. C. Postal 28400.



COQUIMATLÁN

H. AYUNTAMIENTO 2018-2021

SERVICIOS DE TRASLADO Y VIATICOS	- 1,682.00	- 1,682.00
SERVICIOS OFICIALES	- 9,968.88	- 9,968.88
OTROS SERVICIOS GENERALES	327,803.01	327,803.01
AYUDAS SOCIALES	- 8,800.00	- 8,800.00
	- 991,967.36	- 991,967.36

De acuerdo a los registros contables la adecuación presupuestal es por la cantidad de \$- 991,967.36 (novecientos noventa y un mil novecientos sesenta y siete pesos 36/100 M.N.) mismos que se toman de la misma partida en lo correspondiente a meses posteriores del 2018.

Con base en los antecedentes y con la revisión de los reportes contables, así como con los considerandos referidos se estima viable dictaminar procedente, la propuesta de Acuerdo al siguiente:

ACUERDO:

UNICO: Con fundamento en el artículo 45, fracción IV, inciso a) y j) de la Ley del Municipio Libre del Estado de Colima y los artículos 8 en sus fracciones IV, V y VI, 24 y 25 de la Ley de Presupuesto, Contabilidad y Gasto Público Municipal es de autorizarse y SE AUTORIZA EL DICTAMEN DE TRANSFERENCIAS Y/O AMPLIACIONES Y DISMINUCIONES DE LAS PARTIDAS PRESUPUESTALES ORIGINALMENTE AUTORIZADAS AL PRESUPUESTO DE EGRESOS DEL MES DE NOVIEMBRE 2018.

"H. AYUNTAMIENTO COQUIMATLÁN, COLIMA"

Reforma S/N v Jesús Alcaraz. Coquimatlán. Col.. Tel: 32 3 03 33 v 32 307 48. C. Postal 28400.



COQUIMATLÁN

H. AYUNTAMIENTO 2018-2021

Dado en el recinto oficial, el día 14 de Diciembre del año 2018 dos mil dieciocho.

Atentamente
Sufragio Efectivo, No Reelección
Por la Comisión de Hacienda Municipal


C. LEONOR ALCARAZ MANZO
Presidente


T.A. HORMISDAS ESCAMILLA ALCARAZ
Secretario


MTRA. ELMA LUXIOLA JIMENEZ ZAMORA
Secretario


LIC. DANIEL FLORES ORTEGA
Secretario


C. ENF/MA TERESA GUERRERO PADILLA
Secretario




**H. Ayuntamiento de Coquimatlán
Administración 2018-2021**



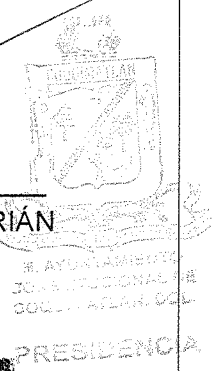
COQUIMATLÁN

H. AYUNTAMIENTO CONSTITUCIONAL






DR. JOSÉ GUADALUPE BENAVIDES FLORIÁN
PRESIDENTE MUNICIPAL





C.P. MA. GUADALUPE ADAME GUZMÁN
TESORERA MUNICIPAL




**H. AYUNTAMIENTO CONSTITUCIONAL
DE COQUIMATLÁN, COL.
2018-2021**



LIC. WILIBALDO EPITACIO GUTIÉRREZ BUENAS
OFICIAL MAYOR MPAL.



**H. Ayuntamiento de Coquimatlán
Administración 2018-2021**



CUENTA PUBLICA NOVIEMBRE



H. Ayuntamiento de Coquimatlán Administración 2018-2021



Contenido	
	1. Estado De Situación Financiera
	2. Estado De Actividades
	3. Estado de flujo de efectivo
	4. Estado de la Variación de la Hacienda Publica
	5. Estado de Cambios en la Situación Financiera
	6. Estado analítico del activo
	7. Estado Analítico de la Deuda y otros Pasivos
	8. Balanza de comprobación
	9. Evaluación presupuestal de ingresos
	10. Evaluación presupuestal de egresos
	11. Información de la Deuda Publica
	12. Información Programática
	13. Indicadores de Postura Fiscal
	14. Saldo bancario
	11. Análisis de saldo



**H. Ayuntamiento de Coquimatlán
Administración 2018-2021**



	Estado De Situación Financiera



MUNICIPIO DE COQUIMATLAN, COL.
Sistema Integral de Contabilidad Gubernamental
ESTADO DE SITUACION FINANCIERA
AL 30 DE NOVIEMBRE DE 2018

Descripción de la Cuenta	Importe
ACTIVO	
ACTIVO CIRCULANTE	
<i>EFFECTIVO Y EQUIVALENTES</i>	
BANCOS/TESORERIA	4,188,336.55
DEPOSITOS DE FONDOS DE TERCEROS EN GARANTÍA Y/O ADMINISTRACIÓN	11,990.50
<i>DERECHOS A RECIBIR EFFECTIVO O EQUIVALENTES</i>	
CUENTAS POR COBRAR A CORTO PLAZO	1,689,475.94
DEUDORES DIVERSOS POR COBRAR A CORTO PLAZO	975,401.79
DEUDORES POR ANTICIPOS DE TESORERIA A CORTO PLAZO	17,753.26
PRESTAMOS OTORGADOS A CORTO PLAZO	14,228,812.34
<i>DERECHOS A RECIBIR BIENES O SERVICIOS</i>	
ANTICIPO A PROVEEDORES POR ADQUISICIÓN DE BIENES Y PRESTACIÓN DE SERVICIOS A CORTO PLAZO	1,554,045.76
ANTICIPO A CONTRATISTAS POR OBRAS PÚBLICAS A CORTO PLAZO	541,702.13
TOTAL ACTIVO CIRCULANTE	23,207,518.27
ACTIVO NO CIRCULANTE	
<i>BIENES INMUEBLES, INFRAESTRUCTURA Y CONSTRUCCIONES EN PROCESO</i>	
VIVIENDAS	6,474,064.26
EDIFICIOS NO HABITACIONALES	4,386,372.60
CONSTRUCCIONES EN PROCESO EN BIENES DE DOMINIO PÚBLICO	90,257,986.52
CONSTRUCCIONES EN PROCESO EN BIENES PROPIOS	13,844,093.03
<i>BIENES MUEBLES</i>	
MOBILIARIO Y EQUIPO DE ADMINISTRACIÓN	11,847,604.86
MOBILIARIO Y EQUIPO EDUCACIONAL Y RECREATIVO	963,788.00
EQUIPO DE DEFENSA Y SEGURIDAD	879,725.46
<i>ACTIVOS DIFERIDOS</i>	
ESTUDIOS, FORMULACIÓN Y EVALUACIÓN DE PROYECTOS	699,254.88
TOTAL ACTIVO NO CIRCULANTE	129,352,889.61
TOTAL ACTIVO	152,560,407.88
PASIVO	
PASIVO CIRCULANTE	
<i>CUENTAS POR PAGAR A CORTO PLAZO</i>	
SERVICIOS PERSONALES POR PAGAR A CORTO PLAZO	2,221,229.98
PROVEEDORES POR PAGAR A CORTO PLAZO	3,829,191.29
CONTRATISTAS POR OBRAS PÚBLICAS POR PAGAR A CORTO PLAZO	334,078.23
TRANSFERENCIAS OTORGADAS POR PAGAR A CORTO PLAZO	-291,154.11
RETENCIONES Y CONTRIBUCIONES POR PAGAR A CORTO PLAZO	22,818,587.58
DEVOLUCIONES DE LA LEY DE INGRESO POR PAGAR A CORTO PLAZO	-1,038.86
OTRAS CUENTAS POR PAGAR A CORTO PLAZO	8,155,624.13
<i>DOCUMENTOS POR PAGAR A CORTO PLAZO</i>	
OTROS DOCUMENTOS POR PAGAR A CORTO PLAZO	74,274.31
<i>PORCIÓN A CORTO PLAZO DE LA DEUDA PÚBLICA A LARGO PLAZO</i>	
PORCIÓN A CORTO PLAZO DE LA DEUDA PÚBLICA INTERNA	13,930,272.96
<i>FONDOS Y BIENES DE TERCEROS EN GARANTÍA Y/O ADMINISTRACIÓN A CORTO PLAZO</i>	
FONDOS EN GARANTÍA A CORTO PLAZO	67,319.34
<i>OTROS PASIVOS A CORTO PLAZO</i>	
INGRESOS POR CLASIFICAR	97,085.12
TOTAL PASIVO CIRCULANTE	51,235,469.97



MUNICIPIO DE COQUIMATLAN, COL.
Sistema Integral de Contabilidad Gubernamental
ESTADO DE SITUACION FINANCIERA
AL 30 DE NOVIEMBRE DE 2018

Descripción de la Cuenta	Importe
TOTAL PASIVO	51,235,469.97
HACIENDA PUBLICA/ PATRIMONIO	
HACIENDA PUBLICA/ PATRIMONIO GENERADO	
<i>RESULTADO DEL EJERCICIO (AHORRO/DESAHORRO)</i>	33,756,225.62
<i>RESULTADOS DE EJERCICIOS ANTERIORES</i>	55,337,308.37
<i>RESERVAS</i>	12,231,403.92
TOTAL HACIENDA PUBLICA/ PATRIMONIO GENERADO	101,324,937.91
TOTAL HACIENDA PUBLICA/ PATRIMONIO	101,324,937.91
TOTAL PASIVO Y HACIENDA PUBLICA/ PATRIMONIO	152,560,407.88



**H. Ayuntamiento de Coquimatlán
Administración 2018-2021**



COQUIMATLÁN

H. AYUNTAMIENTO 2018-2021

	Estado De Actividades



MUNICIPIO DE COQUIMATLAN, COL.
Sistema Integral de Contabilidad Gubernamental
ESTADO DE ACTIVIDADES
DEL 1 DE NOVIEMBRE AL 30 DE NOVIEMBRE DE 2018

Descripción de la Cuenta	Importe
INGRESOS	
INGRESOS DE GESTIÓN	
<i>IMPUESTOS</i>	
IMPUESTOS SOBRE EL PATRIMONIO	73,482.99
IMPUESTO SOBRE LA PRODUCCIÓN, EL CONSUMO Y LAS TRANSACCIONES	70,095.95
ACCESORIOS	14,595.07
<i>DERECHOS</i>	
DERECHOS POR EL USO, GOCE, APROVECHAMIENTO O EXPLOTACIÓN DE BIENES DE DOMINIO PÚBLICO	29,426.77
DERECHOS POR PRESTACIÓN DE SERVICIOS	232,092.01
OTROS DERECHOS	111,361.42
<i>PRODUCTOS DE TIPO CORRIENTE</i>	
PRODUCTOS DERIVADOS DEL USO Y APROVECHAMIENTO DE BIENES NO SUJETOS A RÉGIMEN DE DOMINIO PÚBLICO	0.00
OTROS PRODUCTOS QUE GENERAN INGRESOS CORRIENTES	18,542.75
<i>APROVECHAMIENTOS DE TIPO CORRIENTE</i>	
MULTAS	7,014.54
INDEMNIZACIONES	5,215.09
OTROS APROVECHAMIENTOS	0.00
TOTAL INGRESOS DE GESTIÓN	561,826.59
PARTICIPACIONES, APORTACIONES, TRANSFERENCIAS, ASIGNACIONES, SUBSIDIOS Y OTRAS AYUDAS	
<i>PARTICIPACIONES Y APORTACIONES</i>	
PARTICIPACIONES	2,617,391.92
APORTACIONES	2,054,672.00
CONVENIOS	0.00
<i>TRANSFERENCIAS, ASIGNACIONES, SUBSIDIOS Y OTRAS AYUDAS</i>	
SUBSIDIOS Y SUBVENCIONES	2,000,000.00
TOTAL PARTICIPACIONES, APORTACIONES, TRANSFERENCIAS, ASIGNACIONES, SUBSIDIOS Y OTRAS AYUDAS	6,672,063.92
TOTAL INGRESOS	7,233,890.51
GASTOS Y OTRAS PÉRDIDAS	
GASTOS DE FUNCIONAMIENTO	
<i>SERVICIOS PERSONALES</i>	
REMUNERACIONES AL PERSONAL DE CARÁCTER PERMANENTE	2,295,011.06
REMUNERACIONES ADICIONALES Y ESPECIALES	232,169.89
SEGURIDAD SOCIAL	185,308.64
OTRAS PRESTACIONES SOCIALES Y ECONOMICAS	598,839.74
PAGO DE ESTIMULOS A SERVIDORES PUBLICOS	150,837.50
<i>MATERIALES Y SUMINISTROS</i>	
MATERIALES DE ADMINISTRACION, EMISION DE DOCUMENTOS Y ARTICULOS OFICIALES	26,707.18
MATERIALES Y ARTICULOS DE CONSTRUCCION Y DE REPARACION	14,822.52
PRODUCTOS QUIMICOS, FARMACEUTICOS Y DE LABORATORIO	220.00
COMBUSTIBLES, LUBRICANTES Y ADITIVOS	227,805.00
VESTUARIO, BLANCOS, PRENDAS DE PROTECCION Y ARTICULOS DEPORTIVOS	1,125.00
MATERIALES Y SUMINISTROS PARA SEGURIDAD	0.00
HERRAMIENTAS, REFACCIONES Y ACCESORIOS MENORES	6,993.96
<i>SERVICIOS GENERALES</i>	



MUNICIPIO DE COQUIMATLAN, COL.
Sistema Integral de Contabilidad Gubernamental
ESTADO DE ACTIVIDADES
DEL 1 DE NOVIEMBRE AL 30 DE NOVIEMBRE DE 2018

Descripción de la Cuenta	Importe
SERVICIOS BÁSICOS	456,116.95
SERVICIOS DE ARRENDAMIENTO	10,047.22
SERVICIOS PROFESIONALES, CIENTÍFICOS Y TÉCNICOS Y OTROS SERVICIOS	32,439.81
SERVICIOS FINANCIEROS, BANCARIOS Y COMERCIALES	-5,344.99
SERVICIOS DE INSTALACION, REPARACION, MANTENIMIENTO Y CONSERVACION	38,318.21
SERVICIOS DE COMUNICACION SOCIAL Y PUBLICIDAD	0.00
SERVICIOS DE TRASLADO Y VIATICOS	5,589.00
SERVICIOS OFICIALES	97,417.99
OTROS SERVICIOS GENERALES	981,384.74
TOTAL GASTOS DE FUNCIONAMIENTO	5,355,809.42
TRANSFERENCIAS, ASIGNACIONES, SUBSIDIOS Y OTRAS AYUDAS	
<i>TRANSFERENCIAS AL RESTO DEL SECTOR PUBLICO</i>	
TRANSFERENCIAS A ENTIDADES FEDERATIVAS Y MUNICIPIOS	500,000.00
<i>AYUDAS SOCIALES</i>	
AYUDAS SOCIALES A PERSONAS	5,000.00
AYUDAS SOCIALES A INSTITUCIONES	20,520.00
TOTAL TRANSFERENCIAS, ASIGNACIONES, SUBSIDIOS Y OTRAS AYUDAS	525,520.00
INTERESES, COMISIONES Y OTROS GASTOS DE LA DEUDA PÚBLICA	
<i>GASTOS DE LA DEUDA PUBLICA</i>	
GASTOS DE LA DEUDA PÚBLICA EXTERNA	0.00
TOTAL GASTOS Y OTRAS PÉRDIDAS	5,881,329.42
RESULTADO DEL EJERCICIO (AHORRO/DESAHORRO)	1,352,561.09



MUNICIPIO DE COQUIMATLAN, COL.
Sistema Integral de Contabilidad Gubernamental
ESTADO DE ACTIVIDADES
DEL 1 DE ENERO AL 30 DE NOVIEMBRE DE 2018

Descripción de la Cuenta	Importe
INGRESOS	
INGRESOS DE GESTIÓN	
<i>IMPUESTOS</i>	
IMPUESTOS SOBRE EL PATRIMONIO	4,164,724.14
IMPUESTO SOBRE LA PRODUCCIÓN, EL CONSUMO Y LAS TRANSACCIONES	604,511.41
ACCESORIOS	338,330.83
<i>DERECHOS</i>	
DERECHOS POR EL USO, GOCE, APROVECHAMIENTO O EXPLOTACIÓN DE BIENES DE DOMINIO PÚBLICO	319,060.19
DERECHOS POR PRESTACIÓN DE SERVICIOS	1,799,162.82
OTROS DERECHOS	1,848,794.32
<i>PRODUCTOS DE TIPO CORRIENTE</i>	
PRODUCTOS DERIVADOS DEL USO Y APROVECHAMIENTO DE BIENES NO SUJETOS A RÉGIMEN DE DOMINIO PÚBLICO	806.00
OTROS PRODUCTOS QUE GENERAN INGRESOS CORRIENTES	377,308.51
<i>APROVECHAMIENTOS DE TIPO CORRIENTE</i>	
MULTAS	33,860.41
INDEMNIZACIONES	57,267.21
OTROS APROVECHAMIENTOS	31,141.25
TOTAL INGRESOS DE GESTIÓN	9,574,967.09
PARTICIPACIONES, APORTACIONES, TRANSFERENCIAS, ASIGNACIONES, SUBSIDIOS Y OTRAS AYUDAS	
<i>PARTICIPACIONES Y APORTACIONES</i>	
PARTICIPACIONES	48,180,849.73
APORTACIONES	21,598,199.00
CONVENIOS	11,875,549.00
<i>TRANSFERENCIAS, ASIGNACIONES, SUBSIDIOS Y OTRAS AYUDAS</i>	
SUBSIDIOS Y SUBVENCIONES	4,189,524.74
TOTAL PARTICIPACIONES, APORTACIONES, TRANSFERENCIAS, ASIGNACIONES, SUBSIDIOS Y OTRAS AYUDAS	85,844,122.47
TOTAL INGRESOS	95,419,089.56
GASTOS Y OTRAS PÉRDIDAS	
GASTOS DE FUNCIONAMIENTO	
<i>SERVICIOS PERSONALES</i>	
REMUNERACIONES AL PERSONAL DE CARÁCTER PERMANENTE	27,266,305.65
REMUNERACIONES ADICIONALES Y ESPECIALES	3,929,179.75
SEGURIDAD SOCIAL	2,684,386.74
OTRAS PRESTACIONES SOCIALES Y ECONOMICAS	6,939,292.20
PAGO DE ESTIMULOS A SERVIDORES PUBLICOS	1,655,143.38
<i>MATERIALES Y SUMINISTROS</i>	
MATERIALES DE ADMINISTRACION, EMISION DE DOCUMENTOS Y ARTICULOS OFICIALES	394,700.57
MATERIALES Y ARTICULOS DE CONSTRUCCION Y DE REPARACION	37,438.95
PRODUCTOS QUIMICOS, FARMACEUTICOS Y DE LABORATORIO	10,071.08
COMBUSTIBLES, LUBRICANTES Y ADITIVOS	2,299,076.69
VESTUARIO, BLANCOS, PRENDAS DE PROTECCION Y ARTICULOS DEPORTIVOS	64,349.42
MATERIALES Y SUMINISTROS PARA SEGURIDAD	14,314.40
HERRAMIENTAS, REFACCIONES Y ACCESORIOS MENORES	35,369.94
<i>SERVICIOS GENERALES</i>	



MUNICIPIO DE COQUIMATLAN, COL.
Sistema Integral de Contabilidad Gubernamental
ESTADO DE ACTIVIDADES
DEL 1 DE ENERO AL 30 DE NOVIEMBRE DE 2018

Descripción de la Cuenta	Importe
SERVICIOS BÁSICOS	4,396,591.14
SERVICIOS DE ARRENDAMIENTO	210,754.64
SERVICIOS PROFESIONALES, CIENTÍFICOS Y TÉCNICOS Y OTROS SERVICIOS	116,684.63
SERVICIOS FINANCIEROS, BANCARIOS Y COMERCIALES	243,506.17
SERVICIOS DE INSTALACION, REPARACION, MANTENIMIENTO Y CONSERVACION	831,119.40
SERVICIOS DE COMUNICACION SOCIAL Y PUBLICIDAD	20,700.00
SERVICIOS DE TRASLADO Y VIATICOS	104,558.66
SERVICIOS OFICIALES	1,206,129.06
OTROS SERVICIOS GENERALES	2,319,199.18
TOTAL GASTOS DE FUNCIONAMIENTO	54,778,871.65
TRANSFERENCIAS, ASIGNACIONES, SUBSIDIOS Y OTRAS AYUDAS	
<i>TRANSFERENCIAS AL RESTO DEL SECTOR PUBLICO</i>	
TRANSFERENCIAS A ENTIDADES FEDERATIVAS Y MUNICIPIOS	5,500,000.00
<i>AYUDAS SOCIALES</i>	
AYUDAS SOCIALES A PERSONAS	143,781.49
AYUDAS SOCIALES A INSTITUCIONES	144,020.00
TOTAL TRANSFERENCIAS, ASIGNACIONES, SUBSIDIOS Y OTRAS AYUDAS	5,787,801.49
INTERESES, COMISIONES Y OTROS GASTOS DE LA DEUDA PÚBLICA	
<i>GASTOS DE LA DEUDA PUBLICA</i>	
GASTOS DE LA DEUDA PÚBLICA EXTERNA	1,096,190.80
TOTAL INTERESES, COMISIONES Y OTROS GASTOS DE LA DEUDA PÚBLICA	1,096,190.80
TOTAL GASTOS Y OTRAS PÉRDIDAS	61,662,863.94
RESULTADO DEL EJERCICIO (AHORRO/DESAHORRO)	33,756,225.62



**H. Ayuntamiento de Coquimatlán
Administración 2018-2021**



31 de Agosto de 2018

	Estado de flujo de efectivo



MUNICIPIO DE COQUIMATLAN, COL.
Sistema Integral de Contabilidad Gubernamental
ESTADO DE FLUJOS DE EFECTIVO
DEL 1 DE NOVIEMBRE AL 30 DE NOVIEMBRE DE 2018

Concepto	Total
FLUJOS DE EFECTIVO DE LAS ACTIVIDADES DE OPERACION	
ORIGEN	7,233,890.51
IMPUESTOS	158,174.01
DERECHOS	372,880.20
PRODUCTOS DE TIPO CORRIENTE	18,542.75
APROVECHAMIENTOS DE TIPO CORRIENTE	12,229.63
PARTICIPACIONES Y APORTACIONES	4,672,063.92
TRANSFERENCIAS, ASIGNACIONES, SUBSIDIOS Y OTRAS AYUDAS	2,000,000.00
APLICACION	5,881,329.42
SERVICIOS PERSONALES	3,462,166.83
MATERIALES Y SUMINISTROS	277,673.66
SERVICIOS GENERALES	1,615,968.93
TRANSFERENCIAS AL RESTO DEL SECTOR PUBLICO	500,000.00
AYUDAS SOCIALES	25,520.00
FLUJOS NETOS DE EFECTIVO POR ACTIVIDADES DE OPERACION	1,352,561.09
FLUJOS DE EFECTIVO DE LAS ACTIVIDADES DE INVERSION	
ORIGEN	0.00
BIENES INMUEBLES, INFRA ESTRUCTURA Y CONSTRUCCIONES EN PROCESO	0.00
BIENES MUEBLES	0.00
OTROS ORIGENES DE INVERSION	0.00
APLICACION	453,562.54
BIENES INMUEBLES, INFRA ESTRUCTURA Y CONSTRUCCIONES EN PROCESO	453,562.54
BIENES MUEBLES	0.00
OTRAS APLICACIONES DE INVERSION	0.00
FLUJOS NETOS DE EFECTIVO POR ACTIVIDADES DE INVERSION	-453,562.54
FLUJOS DE EFECTIVO DE LAS ACTIVIDADES DE FINANCIAMIENTO	
ORIGEN	7,503,010.20
ENDEUDAMIENTO NETO	0.00
- INTERNO	0.00
- EXTERNO	0.00
OTROS ORIGENES DE FINANCIAMIENTO	7,503,010.20
APLICACION	8,366,486.69
SERVICIOS DE LA DEUDA	0.00
- INTERNO	0.00
- EXTERNO	0.00



MUNICIPIO DE COQUIMATLAN, COL.
Sistema Integral de Contabilidad Gubernamental
ESTADO DE FLUJOS DE EFECTIVO
DEL 1 DE NOVIEMBRE AL 30 DE NOVIEMBRE DE 2018

Concepto	Total
OTRAS APLICACIONES DE FINAN CIAMIENTO	8,366,486.69
FLUJOS NETOS DE EFECTIVO POR ACTIVIDADES DE FINANCIAMIENTO	<u>-863,476.49</u>
INCREMENTO/DISMINUCION NETA EN EL EFECTIVO Y EQUIVALENTES AL EFECTIVO	35,522.06
EFECTIVO Y EQUIVALENTES AL EFECTIVO AL INICIO DEL EJERCICIO	4,164,804.99
EFECTIVO Y EQUIVALENTES AL EFECTIVO AL FINAL DEL EJERCICIO	4,200,327.05



MUNICIPIO DE COQUIMATLAN, COL.
Sistema Integral de Contabilidad Gubernamental
ESTADO DE FLUJOS DE EFECTIVO
DEL 1 DE ENERO AL 30 DE NOVIEMBRE DE 2018

Concepto	Total
FLUJOS DE EFECTIVO DE LAS ACTIVIDADES DE OPERACION	
ORIGEN	95,419,089.56
IMPUESTOS	5,107,566.38
DERECHOS	3,967,017.33
PRODUCTOS DE TIPO CORRIENTE	378,114.51
APROVECHAMIENTOS DE TIPO CORRIENTE	122,268.87
PARTICIPACIONES Y APORTACIONES	81,654,597.73
TRANSFERENCIAS, ASIGNACIONES, SUBSIDIOS Y OTRAS AYUDAS	4,189,524.74
APLICACION	61,662,863.94
SERVICIOS PERSONALES	42,474,307.72
MATERIALES Y SUMINISTROS	2,855,321.05
SERVICIOS GENERALES	9,449,242.88
TRANSFERENCIAS AL RESTO DEL SECTOR PUBLICO	5,500,000.00
AYUDAS SOCIALES	287,801.49
GASTOS DE LA DEUDA PUBLICA	1,096,190.80
FLUJOS NETOS DE EFECTIVO POR ACTIVIDADES DE OPERACION	33,756,225.62
FLUJOS DE EFECTIVO DE LAS ACTIVIDADES DE INVERSION	
ORIGEN	7,238,461.81
BIENES INMUEBLES, INFRA ESTRUCTURA Y CONSTRUCCIONES EN PROCESO	6,716,712.34
BIENES MUEBLES	0.00
OTROS ORIGENES DE INVERSION	521,749.47
APLICACION	25,548,528.69
BIENES INMUEBLES, INFRA ESTRUCTURA Y CONSTRUCCIONES EN PROCESO	25,245,402.82
BIENES MUEBLES	3,500.00
OTRAS APLICACIONES DE INVERSION	299,625.87
FLUJOS NETOS DE EFECTIVO POR ACTIVIDADES DE INVERSION	-18,310,066.88
FLUJOS DE EFECTIVO DE LAS ACTIVIDADES DE FINANCIAMIENTO	
ORIGEN	137,217,325.47
ENDEUDAMIENTO NETO	1,178,716.39
- INTERNO	1,178,716.39
- EXTERNO	0.00
OTROS ORIGENES DE FINANCIAMIENTO	136,038,609.08
APLICACION	159,806,816.68
SERVICIOS DE LA DEUDA	11,793,997.38
- INTERNO	11,793,997.38



MUNICIPIO DE COQUIMATLAN, COL.
Sistema Integral de Contabilidad Gubernamental
ESTADO DE FLUJOS DE EFECTIVO
DEL 1 DE ENERO AL 30 DE NOVIEMBRE DE 2018

Concepto	Total
- EXTERNO	0.00
OTRAS APLICACIONES DE FINANCIAMIENTO	148,012,819.30
FLUJOS NETOS DE EFECTIVO POR ACTIVIDADES DE FINANCIAMIENTO	<u>-22,589,491.21</u>
<hr/>	
INCREMENTO/DISMINUCION NETA EN EL EFECTIVO Y EQUIVALENTES AL EFECTIVO	-7,143,332.47
EFECTIVO Y EQUIVALENTES AL EFECTIVO AL INICIO DEL EJERCICIO	11,343,659.52
EFECTIVO Y EQUIVALENTES AL EFECTIVO AL FINAL DEL EJERCICIO	4,200,327.05



H. Ayuntamiento de Coquimatlán Administración 2018-2021




COQUIMATLÁN

EL AYUNTAMIENTO 2018-2021

	Estado analítico del activo

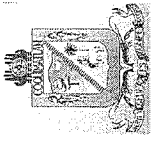
MUNICIPIO DE COQUIMATLAN, COL.
Sistema Integral de Contabilidad Gubernamental
ESTADO ANALITICO DEL ACTIVO
DEL 1 DE NOVIEMBRE AL 30 DE NOVIEMBRE DE 2018

Descripción de la Cuenta	Saldo Inicial	Cargos del Periodo	Abonos del Periodo	Saldo Final	Variación del Periodo
ACTIVO					
ACTIVO CIRCULANTE					
EFFECTIVO Y EQUIVALENTES					
EFFECTIVO	23,063,941.40	13,275,405.31	13,131,828.44	23,207,518.27	143,576.87
BANCOS/TESORERIA	4,164,804.99	13,138,621.31	13,103,099.25	4,200,327.05	35,522.06
DEPOSITOS DE FONDOS DE TERCEROS EN GARANTÍA Y/O ADMINISTRACIÓN	0.00	611,128.54	611,128.54	0.00	0.00
	4,152,814.49	12,527,492.77	12,491,970.71	4,188,336.55	35,522.06
	11,990.50	0.00	0.00	11,990.50	0.00
DERECHOS A RECIBIR EFECTIVO O EQUIVALENTES	16,817,888.52	122,284.00	28,729.19	16,911,443.33	93,554.81
CUENTAS POR COBRAR A CORTO PLAZO	1,692,187.66	0.00	2,711.72	1,689,475.94	-2,711.72
DEUDORES DIVERSOS POR COBRAR A CORTO PLAZO	973,612.23	22,800.00	21,010.44	975,401.79	1,789.56
DEUDORES POR ANTICIPOS DE TESORERIA A CORTO PLAZO	17,760.29	5,000.00	5,007.03	17,753.26	-7.03
PRESTAMOS OTORGADOS A CORTO PLAZO	14,134,328.34	94,484.00	0.00	14,228,812.34	94,484.00
DERECHOS A RECIBIR BIENES O SERVICIOS	2,081,247.89	14,500.00	0.00	2,095,747.89	14,500.00
ANTICIPO A PROVEEDORES POR ADQUISICIÓN DE BIENES Y PRESTACIÓN DE SERVICIOS A CORTO PLAZO	1,539,545.76	14,500.00	0.00	1,554,045.76	14,500.00
ANTICIPO A CONTRATISTAS POR OBRAS PÚBLICAS A CORTO PLAZO	541,702.13	0.00	0.00	541,702.13	0.00
ACTIVO NO CIRCULANTE	128,899,327.07	453,562.54	0.00	129,352,889.61	453,562.54
BIENES INMUEBLES, INFRAESTRUCTURA Y CONSTRUCCIONES EN PROCESO	114,508,953.87	453,562.54	0.00	114,962,516.41	453,562.54
VIVIENDAS	6,474,064.26	0.00	0.00	6,474,064.26	0.00
EDIFICIOS NO HABITACIONALES	4,386,372.60	0.00	0.00	4,386,372.60	0.00
CONSTRUCCIONES EN PROCESO EN BIENES DE DOMINIO PÚBLICO	89,804,423.98	453,562.54	0.00	90,257,986.52	453,562.54
CONSTRUCCIONES EN PROCESO EN BIENES PROPIOS	13,844,093.03	0.00	0.00	13,844,093.03	0.00
BIENES MUEBLES	13,691,118.32	0.00	0.00	13,691,118.32	0.00
MOBILIARIO Y EQUIPO DE ADMINISTRACIÓN	11,847,604.86	0.00	0.00	11,847,604.86	0.00
MOBILIARIO Y EQUIPO EDUCACIONAL Y RECREATIVO	963,788.00	0.00	0.00	963,788.00	0.00
EQUIPO DE DEFENSA Y SEGURIDAD	879,725.46	0.00	0.00	879,725.46	0.00
ACTIVOS DIFERIDOS	699,254.88	0.00	0.00	699,254.88	0.00
ESTUDIOS, FORMULACIÓN Y EVALUACIÓN DE PROYECTOS	699,254.88	0.00	0.00	699,254.88	0.00
TOTAL:	151,963,268.47	13,728,967.85	13,131,828.44	152,560,407.88	597,139.41



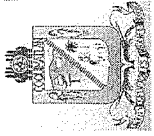
MUNICIPIO DE COQUIMATLAN, COL.
 Sistema Integral de Contabilidad Gubernamental
ESTADO ANALITICO DEL ACTIVO
DEL 1 DE ENERO AL 30 DE NOVIEMBRE DE 2018

Descripción de la Cuenta	Saldo Inicial	Cargos del Periodo	Abonos del Periodo	Saldo Final	Variación del Periodo
ACTIVO					
ACTIVO CIRCULANTE					
EFFECTIVO Y EQUIVALENTES	28,321,304.51	190,063,461.77	195,177,248.01	23,207,518.27	-5,113,786.24
EFFECTIVO	11,343,659.52	177,863,851.46	185,007,183.93	4,200,327.05	-7,143,332.47
BANCOS/TESORERIA	0.00	4,115,073.93	4,115,073.93	0.00	0.00
DEPOSITOS DE FONDOS DE TERCEROS EN GARANTÍA Y/O ADMINISTRACIÓN	11,339,386.02	173,681,374.53	180,832,424.00	4,188,336.55	-7,151,049.47
	4,273.50	67,403.00	59,686.00	11,990.50	7,717.00
DERECHOS A RECIBIR EFFECTIVO O EQUIVALENTES	16,521,924.53	2,349,602.04	1,960,083.24	16,911,443.33	389,518.80
CUENTAS POR COBRAR A CORTO PLAZO	1,905,768.75	267,966.48	484,259.29	1,689,475.94	-216,292.81
DEUDORES DIVERSOS POR COBRAR A CORTO PLAZO	839,086.33	586,736.14	450,420.68	975,401.79	136,315.46
DEUDORES POR ANTICIPOS DE TESORERIA A CORTO PLAZO	21,111.11	276,852.42	280,210.27	17,753.26	-3,357.85
PRESTAMOS OTORGADOS A CORTO PLAZO	13,755,958.34	1,218,047.00	745,193.00	14,228,812.34	472,854.00
DERECHOS A RECIBIR BIENES O SERVICIOS	455,720.46	9,850,008.27	8,209,980.84	2,095,747.89	1,640,027.43
ANTICIPO A PROVEEDORES POR ADQUISICIÓN DE BIENES Y PRESTACION DE SERVICIOS A CORTO PLAZO	1,114,918.04	744,440.04	305,312.32	1,554,045.76	439,127.72
ANTICIPO A CONTRATISTAS POR OBRAS PÚBLICAS A CORTO PLAZO	-659,197.58	9,105,568.23	7,904,668.52	541,702.13	1,200,899.71
ACTIVO NO CIRCULANTE	110,521,073.26	25,548,528.69	6,716,712.34	129,352,889.61	18,831,816.35
BIENES INMUEBLES, INFRAESTRUCTURA Y CONSTRUCCIONES EN PROCESO	96,433,825.93	25,245,402.82	6,716,712.34	114,962,516.41	18,528,690.48
VIVIENDAS	6,474,064.26	0.00	0.00	6,474,064.26	0.00
EDIFICIOS NO HABITACIONALES	4,386,372.60	0.00	0.00	4,386,372.60	0.00
CONSTRUCCIONES EN PROCESO EN BIENES DE DOMINIO PÚBLICO	71,929,691.04	25,045,007.82	6,716,712.34	90,257,986.52	18,328,295.48
CONSTRUCCIONES EN PROCESO EN BIENES PROPIOS	13,643,698.03	200,395.00	0.00	13,844,093.03	200,395.00
BIENES MUEBLES	13,687,618.32	3,500.00	0.00	13,691,118.32	3,500.00
MOBILIARIO Y EQUIPO DE ADMINISTRACIÓN	11,844,104.86	3,500.00	0.00	11,847,604.86	3,500.00
MOBILIARIO Y EQUIPO EDUCACIONAL Y RECREATIVO	963,788.00	0.00	0.00	963,788.00	0.00
EQUIPO DE DEFENSA Y SEGURIDAD	879,725.46	0.00	0.00	879,725.46	0.00
ACTIVOS DIFERIDOS	399,629.01	299,625.87	0.00	699,254.88	299,625.87
ESTUDIOS, FORMULACIÓN Y EVALUACIÓN DE PROYECTOS	399,629.01	299,625.87	0.00	699,254.88	299,625.87
TOTAL:	138,842,377.77	215,611,990.46	201,893,960.35	152,560,407.88	13,718,030.11



MUNICIPIO DE COQUIMATLAN, COL.
Sistema Integral de Contabilidad Gubernamental
ESTADO DE VARIACION EN LA HACIENDA PUBLICA
DEL 1 DE ENERO AL 30 DE NOVIEMBRE DE 2018

Concepto	Hacienda Pública/ Patrimonio Contribuido	Hacienda Pública/ Patrimonio Gen. Ejer. Ant.	Hacienda Pública/ Patrimonio Gen. Ejer.	Hacienda Pública/ Patrimonio Gen. Ejer. Actualización de la	Exceso o Insuficiencia en la Actualización de la	Total
Hacienda Pública / Patrimonio Contribuido Neto 2017	0.00					0.00
<i>Aportaciones</i>	<i>0.00</i>					<i>0.00</i>
<i>Donaciones de Capital</i>	<i>0.00</i>					<i>0.00</i>
<i>Actualización de la Hacienda Pública/ Patrimonio</i>	<i>0.00</i>					<i>0.00</i>
Hacienda Pública / Patrimonio Generado Neto 2017	45,727,165.04	21,319,797.78				67,046,962.82
<i>Resultados del Ejercicio (Ahorro/DesAhorro)</i>		<i>21,319,797.78</i>				<i>21,319,797.78</i>
<i>Resultados de Ejercicios Anteriores</i>	<i>33,495,761.12</i>					<i>33,495,761.12</i>
<i>Revalúos</i>	<i>0.00</i>					<i>0.00</i>
<i>Reservas</i>	<i>12,231,403.92</i>					<i>12,231,403.92</i>
<i>Rectificaciones de Resultados de Ejercicios Anteriores</i>	<i>0.00</i>					<i>0.00</i>
Exceso o Insuficiencia en la Actualización de la Hacienda Pública/ Patrimonio Neto 2017					0.00	0.00
<i>Resultados por Posición Monetaria</i>					<i>0.00</i>	<i>0.00</i>
<i>Resultados por Tenencia de Activos no Monetarios</i>					<i>0.00</i>	<i>0.00</i>
Hacienda Pública/ Patrimonio Neto Final 2017	0.00	45,727,165.04	21,319,797.78			67,046,962.82
Cambios en la Hacienda Pública/ Patrimonio Contribuido Neto 2018	0.00					0.00
<i>Aportaciones</i>	<i>0.00</i>					<i>0.00</i>
<i>Donaciones de Capital</i>	<i>0.00</i>					<i>0.00</i>
<i>Actualización de la Hacienda Pública/ Patrimonio</i>	<i>0.00</i>					<i>0.00</i>
Variaciones de la Hacienda Pública/ Patrimonio Generado Neto 2018	521,749.47	33,756,225.62				34,277,975.09
<i>Resultados del Ejercicio (Ahorro/Desahorro)</i>		<i>33,756,225.62</i>				<i>33,756,225.62</i>
<i>Resultados de Ejercicios Anteriores</i>	<i>521,749.47</i>					<i>521,749.47</i>
<i>Revalúos</i>	<i>0.00</i>					<i>0.00</i>
<i>Reservas</i>	<i>0.00</i>					<i>0.00</i>
<i>Rectificaciones de Resultados de Ejercicios Anteriores</i>	<i>0.00</i>					<i>0.00</i>
Cambios en el Exceso o Insuficiencia en la Actualización de					0.00	0.00



MUNICIPIO DE COQUIMATLAN, COL.
Sistema Integral de Contabilidad Gubernamental
ESTADO DE VARIACION EN LA HACIENDA PUBLICA
DEL 1 DE ENERO AL 30 DE NOVIEMBRE DE 2018

Concepto	Hacienda Pública/ Patrimonio Contribuido		Hacienda Pública/ Patrimonio Gen. Ejer. Ant.		Hacienda Pública/ Patrimonio Gen. Ejer. Actualización de la		Exceso o Insuficiencia en la Actualización de la	Total
	Pública/ Patrimonio Contribuido	Hacienda Pública/ Patrimonio Gen. Ejer. Ant.	Hacienda Pública/ Patrimonio Gen. Ejer.	Actualización de la	Exceso o Insuficiencia en la Actualización de la	Total		
la Hacienda Pública/ Patrimonio Neto 2018								
<i>Resultado por Posición Monetaria</i>							0.00	0.00
<i>Resultado por Tenencia de Activos no Monetarios</i>							0.00	0.00
Hacienda Pública/ Patrimonio Neto Final 2018	0.00	46,248,914.51	55,076,023.40				0.00	101,324,937.91



MUNICIPIO DE COQUIMATLAN, COL.
Sistema Integral de Contabilidad Gubernamental
ESTADO DE CAMBIOS EN LA SITUACION FINANCIERA
1 DE ENERO AL 30 DE NOVIEMBRE DE 2018

Descripción de la Cuenta	Origen	Aplicación
ACTIVO		
ACTIVO CIRCULANTE		
<i>EFFECTIVO Y EQUIVALENTES</i>		
EFFECTIVO	0.00	0.00
BANCOS/TESORERIA	7,151,049.47	0.00
DEPOSITOS DE FONDOS DE TERCEROS EN GARANTÍA Y/O ADMINISTRACIÓN	0.00	7,717.00
<i>DERECHOS A RECIBIR EFFECTIVO O EQUIVALENTES</i>		
CUENTAS POR COBRAR A CORTO PLAZO	216,292.81	0.00
DEUDORES DIVERSOS POR COBRAR A CORTO PLAZO	0.00	136,315.46
DEUDORES POR ANTICIPOS DE TESORERIA A CORTO PLAZO	3,357.85	0.00
PRESTAMOS OTORGADOS A CORTO PLAZO	0.00	472,854.00
<i>DERECHOS A RECIBIR BIENES O SERVICIOS</i>		
ANTICIPO A PROVEEDORES POR ADQUISICIÓN DE BIENES Y PRESTACIÓN DE SERVICIOS A CORTO PLAZO	0.00	439,127.72
ANTICIPO A CONTRATISTAS POR OBRAS PÚBLICAS A CORTO PLAZO	0.00	1,200,899.71
TOTAL ACTIVO CIRCULANTE	7,370,700.13	2,256,913.89
ACTIVO NO CIRCULANTE		
<i>BIENES INMUEBLES, INFRAESTRUCTURA Y CONSTRUCCIONES EN PROCESO</i>		
CONSTRUCCIONES EN PROCESO EN BIENES DE DOMINIO PÚBLICO	0.00	18,328,295.48
CONSTRUCCIONES EN PROCESO EN BIENES PROPIOS	0.00	200,395.00
<i>BIENES MUEBLES</i>		
MOBILIARIO Y EQUIPO DE ADMINISTRACIÓN	0.00	3,500.00
<i>ACTIVOS DIFERIDOS</i>		
ESTUDIOS, FORMULACIÓN Y EVALUACIÓN DE PROYECTOS	0.00	299,625.87
TOTAL ACTIVO NO CIRCULANTE	0.00	18,831,816.35
TOTAL ACTIVO	7,370,700.13	21,088,730.24
PASIVO		
PASIVO CIRCULANTE		
<i>CUENTAS POR PAGAR A CORTO PLAZO</i>		
SERVICIOS PERSONALES POR PAGAR A CORTO PLAZO	453,698.46	0.00
PROVEEDORES POR PAGAR A CORTO PLAZO	1,854,362.97	0.00
CONTRATISTAS POR OBRAS PÚBLICAS POR PAGAR A CORTO PLAZO	0.00	12,406,168.56
TRANSFERENCIAS OTORGADAS POR PAGAR A CORTO PLAZO	0.00	408,621.36
RETENCIONES Y CONTRIBUCIONES POR PAGAR A CORTO PLAZO	3,722,445.47	0.00
OTRAS CUENTAS POR PAGAR A CORTO PLAZO	0.00	3,173,276.97
<i>DOCUMENTOS POR PAGAR A CORTO PLAZO</i>		
OTROS DOCUMENTOS POR PAGAR A CORTO PLAZO	0.00	0.00
<i>PORCIÓN A CORTO PLAZO DE LA DEUDA PÚBLICA A LARGO PLAZO</i>		
PORCIÓN A CORTO PLAZO DE LA DEUDA PÚBLICA INTERNA	0.00	10,615,280.99
<i>FONDOS Y BIENES DE TERCEROS EN GARANTÍA Y/O ADMINISTRACIÓN A CORTO PLAZO</i>		
FONDOS EN GARANTÍA A CORTO PLAZO	12,896.00	0.00
TOTAL PASIVO CIRCULANTE	6,043,402.90	26,603,347.88
TOTAL PASIVO	6,043,402.90	26,603,347.88
HACIENDA PUBLICA/ PATRIMONIO		
HACIENDA PUBLICA/ PATRIMONIO GENERADO		
<i>RESULTADO DEL EJERCICIO (AHORRO/DESAHORRO)</i>	33,756,225.62	0.00



MUNICIPIO DE COQUIMATLAN, COL.
Sistema Integral de Contabilidad Gubernamental
ESTADO DE CAMBIOS EN LA SITUACION FINANCIERA
1 DE ENERO AL 30 DE NOVIEMBRE DE 2018

Descripción de la Cuenta	Origen	Aplicación
<i>RESULTADOS DE EJERCICIOS ANTERIORES</i>	521,749.47	0.00
TOTAL HACIENDA PUBLICA/ PATRIMONIO GENERADO	34,277,975.09	0.00
TOTAL HACIENDA PUBLICA/ PATRIMONIO	34,277,975.09	0.00
TOTAL PASIVO Y HACIENDA PUBLICA/ PATRIMONIO	40,321,377.99	26,603,347.88



MUNICIPIO DE COQUIMATLAN, COL.
Sistema Integral de Contabilidad Gubernamental
ESTADO ANALITICO DE LA DEUDA Y OTROS PASIVOS
DEL 1 DE ENERO AL 30 DE NOVIEMBRE DE 2018

Denominación de las Deudas	Moneda de Contratación	Institución o País Acreedor	Saldo Inicial del Periodo	Saldo Final del Periodo
Corto Plazo				
Deuda Interna				
<i>Instituciones de Crédito</i>			0.00	0.00
<i>Títulos y Valores</i>			0.00	0.00
<i>Arrendamientos Financieros</i>			0.00	0.00
Deuda Externa				
<i>Organismos Financieros Internacionales</i>			0.00	0.00
<i>Deuda Bilateral</i>			0.00	0.00
<i>Títulos y Valores</i>			0.00	0.00
<i>Arrendamientos Financieros</i>			0.00	0.00
Subtotal Corto Plazo			0.00	0.00
Largo Plazo				
Deuda Interna				
<i>Instituciones de Crédito</i>			0.00	0.00
<i>Títulos y Valores</i>			0.00	0.00
<i>Arrendamientos Financieros</i>			0.00	0.00
Deuda Externa				
<i>Organismos Financieros Internacionales</i>			0.00	0.00
<i>Deuda Bilateral</i>			0.00	0.00
<i>Títulos y Valores</i>			0.00	0.00
<i>Arrendamientos Financieros</i>			0.00	0.00
Subtotal Largo Plazo			0.00	0.00
Otros Pasivos			71,795,414.95	51,235,469.97
Total Deuda y Otros Pasivos			71,795,414.95	51,235,469.97



MUNICIPIO DE COQUIMATLAN, COL.
Sistema Integral de Contabilidad Gubernamental
ESTADO ANALITICO DE LA DEUDA Y OTROS PASIVOS
DEL 1 DE NOVIEMBRE AL 30 DE NOVIEMBRE DE 2018

Denominación de las Deudas	Moneda de Contratación	Institución o País Acreedor	Saldo Inicial del Periodo	Saldo Final del Periodo
Corto Plazo				
Deuda Interna				
<i>Instituciones de Crédito</i>			0.00	0.00
<i>Títulos y Valores</i>			0.00	0.00
<i>Arrendamientos Financieros</i>			0.00	0.00
Deuda Externa				
<i>Organismos Financieros Internacionales</i>			0.00	0.00
<i>Deuda Bilateral</i>			0.00	0.00
<i>Títulos y Valores</i>			0.00	0.00
<i>Arrendamientos Financieros</i>			0.00	0.00
Subtotal Corto Plazo			0.00	0.00
Largo Plazo				
Deuda Interna				
<i>Instituciones de Crédito</i>			0.00	0.00
<i>Títulos y Valores</i>			0.00	0.00
<i>Arrendamientos Financieros</i>			0.00	0.00
Deuda Externa				
<i>Organismos Financieros Internacionales</i>			0.00	0.00
<i>Deuda Bilateral</i>			0.00	0.00
<i>Títulos y Valores</i>			0.00	0.00
<i>Arrendamientos Financieros</i>			0.00	0.00
Subtotal Largo Plazo			0.00	0.00
Otros Pasivos			51,990,891.65	51,235,469.97
Total Deuda y Otros Pasivos			51,990,891.65	51,235,469.97



**H. Ayuntamiento de Coquimatlán
Administración 2018-2021**



	Balanza de comprobación

MUNICIPIO DE COQUIMATLAN, COL.
Sistema Integral de Contabilidad Gubernamental
BALANZA DE COMPROBACION
DEL 1 DE NOVIEMBRE AL 30 DE NOVIEMBRE DE 2018

Atribución	Saldo Anterior		Movimientos		Saldo Actual	
	Debe	Haber	Debe	Haber	Debe	Haber
IVO						
ACTIVO CIRCULANTE						
EFFECTIVO Y EQUIVALENTES						
EFFECTIVO	23,063,941.40	0.00	13,275,405.31	13,131,828.44	23,207,518.27	0.00
BANCOS/TESORERIA	4,164,804.99	0.00	13,138,621.31	13,103,099.25	4,200,327.05	0.00
DEPOSITOS DE FONDOS DE TERCEROS EN GARANTÍA Y/O ADMINISTRACIÓN	0.00	0.00	611,128.54	611,128.54	0.00	0.00
	4,152,814.49	0.00	12,527,492.77	12,491,970.71	4,188,336.55	0.00
	11,990.50	0.00	0.00	0.00	11,990.50	0.00
DERECHOS A RECIBIR EFFECTIVO O EQUIVALENTES						
CUENTAS POR COBRAR A CORTO PLAZO	16,817,888.52	0.00	122,284.00	28,729.19	16,911,443.33	0.00
DEUDORES DIVERSOS POR COBRAR A CORTO PLAZO	1,692,187.66	0.00	0.00	2,711.72	1,689,475.94	0.00
DEUDORES POR ANTICIPOS DE TESORERIA A CORTO PLAZO	973,612.23	0.00	22,800.00	21,010.44	975,401.79	0.00
	17,760.29	0.00	5,000.00	5,007.03	17,753.26	0.00
PRESTAMOS OTORGADOS A CORTO PLAZO	14,134,328.34	0.00	94,484.00	0.00	14,228,812.34	0.00
DERECHOS A RECIBIR BIENES O SERVICIOS						
ANTICIPO A PROVEEDORES POR ADQUISICIÓN DE BIENES Y PRESTACIÓN DE SERVICIOS A CORTO PLAZO	2,081,247.89	0.00	14,500.00	0.00	2,095,747.89	0.00
	1,539,545.76	0.00	14,500.00	0.00	1,554,045.76	0.00
ANTICIPO A CONTRATISTAS POR OBRAS PÚBLICAS A CORTO PLAZO	541,702.13	0.00	0.00	0.00	541,702.13	0.00
ACTIVO NO CIRCULANTE						
BIENES INMUEBLES, INFRAESTRUCTURA Y CONSTRUCCIONES EN PROCESO						
VIVIENDAS	128,899,327.07	0.00	453,562.54	0.00	129,352,889.61	0.00
EDIFICIOS NO HABITACIONALES	114,508,953.87	0.00	453,562.54	0.00	114,962,516.41	0.00
CONSTRUCCIONES EN PROCESO EN BIENES DE DOMINIO PÚBLICO	6,474,064.26	0.00	0.00	0.00	6,474,064.26	0.00
	4,386,372.60	0.00	0.00	0.00	4,386,372.60	0.00
CONSTRUCCIONES EN PROCESO EN BIENES PROPIOS	89,804,423.98	0.00	453,562.54	0.00	90,257,986.52	0.00
BIENES MUEBLES						
MOBILIARIO Y EQUIPO DE ADMINISTRACIÓN	13,844,093.03	0.00	0.00	0.00	13,844,093.03	0.00
MOBILIARIO Y EQUIPO EDUCACIONAL Y RECREATIVO	13,691,118.32	0.00	0.00	0.00	13,691,118.32	0.00
EQUIPO DE DEFENSA Y SEGURIDAD	11,847,604.86	0.00	0.00	0.00	11,847,604.86	0.00
	963,788.00	0.00	0.00	0.00	963,788.00	0.00
ACTIVOS DIFERIDOS						
ESTUDIOS, FORMULACIÓN Y EVALUACIÓN DE PROYECTOS	879,725.46	0.00	0.00	0.00	879,725.46	0.00
	699,254.88	0.00	0.00	0.00	699,254.88	0.00
	699,254.88	0.00	0.00	0.00	699,254.88	0.00
ACTIVO						
ACTIVO CIRCULANTE						
CUENTAS POR PAGAR A CORTO PLAZO						
SERVICIOS PERSONALES POR PAGAR A CORTO PLAZO	0.00	51,990,891.65	8,229,702.69	7,474,281.01	0.00	51,235,469.97
	0.00	37,821,939.92	8,229,702.69	7,474,281.01	0.00	37,066,518.24
	0.00	2,653,235.26	3,570,427.22	3,138,421.94	0.00	2,221,229.98

MUNICIPIO DE COQUIMATLAN, COL.
Sistema Integral de Contabilidad Gubernamental

BALANZA DE COMPROBACION
DEL 1 DE NOVIEMBRE AL 30 DE NOVIEMBRE DE 2018

Descripción	Saldo Anterior		Movimientos		Saldo Actual	
	Debe	Haber	Debe	Haber	Debe	Haber
PROVEEDORES POR PAGAR A CORTO PLAZO	0.00	3,790,135.89	2,148,507.22	2,187,562.62	0.00	3,829,191.29
CONTRATISTAS POR OBRAS PUBLICAS POR PAGAR A CORTO PLAZO	0.00	1,095,963.13	1,213,676.36	451,791.46	0.00	334,078.23
TRANSFERENCIAS OTORGADAS POR PAGAR A CORTO PLAZO	360,688.04	0.00	439,026.07	508,560.00	291,154.11	0.00
RETENCIONES Y CONTRIBUCIONES POR PAGAR A CORTO PLAZO	0.00	22,633,464.21	818,123.97	1,003,247.34	0.00	22,818,587.58
DEVOLUCIONES DE LA LEY DE INGRESO POR PAGAR A CORTO PLAZO	1,038.86	0.00	0.00	0.00	1,038.86	0.00
OTRAS CUENTAS POR PAGAR A CORTO PLAZO	0.00	8,010,868.33	39,941.85	184,697.65	0.00	8,155,624.13
DOCUMENTOS POR PAGAR A CORTO PLAZO	0.00	74,274.31	0.00	0.00	0.00	74,274.31
OTROS DOCUMENTOS POR PAGAR A CORTO PLAZO	0.00	74,274.31	0.00	0.00	0.00	74,274.31
PORCIÓN A CORTO PLAZO DE LA DEUDA PÚBLICA A LARGO PLAZO	0.00	13,930,272.96	0.00	0.00	0.00	13,930,272.96
PORCIÓN A CORTO PLAZO DE LA DEUDA PÚBLICA INTERNA	0.00	13,930,272.96	0.00	0.00	0.00	13,930,272.96
FONDOS Y BIENES DE TERCEROS EN GARANTÍA Y/O ADMINISTRACIÓN A CORTO PLAZO	0.00	67,319.34	0.00	0.00	0.00	67,319.34
FONDOS EN GARANTÍA A CORTO PLAZO	0.00	67,319.34	0.00	0.00	0.00	67,319.34
OTROS PASIVOS A CORTO PLAZO	0.00	97,085.12	0.00	0.00	0.00	97,085.12
INGRESOS POR CLASIFICAR	0.00	97,085.12	0.00	0.00	0.00	97,085.12
DEUDA PÚBLICA/ PATRIMONIO						
DEUDA PÚBLICA/ PATRIMONIO GENERADO	0.00	67,568,712.29	0.00	0.00	0.00	67,568,712.29
RESULTADOS DE EJERCICIOS ANTERIORES	0.00	55,337,308.37	0.00	0.00	0.00	55,337,308.37
RESULTADO EJERCICIO 2006	9,908,965.82	0.00	0.00	0.00	9,908,965.82	0.00
RESULTADO EJERCICIO 2008	0.00	4,148,484.46	0.00	0.00	0.00	4,148,484.46
RESULTADO EJERCICIO 2009	1,903,753.14	0.00	0.00	0.00	1,903,753.14	0.00
RESULTADO EJERCICIO 2010	0.00	1,516,535.05	0.00	0.00	0.00	1,516,535.05
RESULTADO EJERCICIO 2011	0.00	368,027.07	0.00	0.00	0.00	368,027.07
SUP O DEF 1990	489,733.84	0.00	0.00	0.00	489,733.84	0.00
SUP O DEF 1991	86,476.40	0.00	0.00	0.00	86,476.40	0.00
SUP O DEF 1992	238,128.61	0.00	0.00	0.00	238,128.61	0.00
SUP O DEF 1993	419,074.88	0.00	0.00	0.00	419,074.88	0.00
SUP O DEF 1994	396,403.36	0.00	0.00	0.00	396,403.36	0.00
SUP O DEF 1995	105,595.46	0.00	0.00	0.00	105,595.46	0.00
SUP O DEF 1996	360,950.40	0.00	0.00	0.00	360,950.40	0.00
SUP O DEF 1997	0.00	2,428,046.29	0.00	0.00	0.00	2,428,046.29
SUP O DE F1998	0.00	1,077,382.20	0.00	0.00	0.00	1,077,382.20



MUNICIPIO DE COQUIMATLAN, COL.
Sistema Integral de Contabilidad Gubernamental

BALANZA DE COMPROBACION

DEL 1 DE NOVIEMBRE AL 30 DE NOVIEMBRE DE 2018

Aprobación	Saldo Anterior		Movimientos		Saldo Actual	
	Debe	Haber	Debe	Haber	Debe	Haber
SUP 0 DEF 1999	0.00	1,574,368.51	0.00	0.00	0.00	1,574,368.51
SUP 0 DEF 2000	0.00	684,511.01	0.00	0.00	0.00	684,511.01
SUP 0 DEF 2001	5,830,439.30	0.00	0.00	0.00	5,830,439.30	0.00
SUP 0 DEF 2002	0.00	1,910,777.48	0.00	0.00	0.00	1,910,777.48
RESULTADO EJERCICIO 2003	962,044.80	0.00	0.00	0.00	962,044.80	0.00
RESULTADO EJERCICIO 2004	0.00	3,342,415.89	0.00	0.00	0.00	3,342,415.89
RESULTADO EJER ANTERIORES	1,173,042.82	0.00	0.00	0.00	1,173,042.82	0.00
RESULTADO EJERCICIO 2005	1,256,399.24	0.00	0.00	0.00	1,256,399.24	0.00
RESULTADO EJERCICIO 2007	4,731,841.54	0.00	0.00	0.00	4,731,841.54	0.00
RESULTADO EJERCICIO 2012	1,126,402.00	0.00	0.00	0.00	1,126,402.00	0.00
RESULTADO EJERCICIO 2013	0.00	6,940,374.38	0.00	0.00	0.00	6,940,374.38
RESULTADO EJERCICIO 2014	0.00	12,411,882.02	0.00	0.00	0.00	12,411,882.02
RESULTADO EJERCICIO 2015	0.00	9,483,580.22	0.00	0.00	0.00	9,483,580.22
RESULTADO EJERCICIO 2016	0.00	17,011,002.62	0.00	0.00	0.00	17,011,002.62
RESULTADO EJERCICIO 2017	0.00	21,429,172.78	0.00	0.00	0.00	21,429,172.78
RESERVAS	0.00	12,231,403.92	0.00	0.00	0.00	12,231,403.92
RESERVAS DE PATRIMONIO	0.00	12,231,403.92	0.00	0.00	0.00	12,231,403.92
RESOS						
INGRESOS DE GESTIÓN	0.00	9,013,140.50	0.00	561,826.59	0.00	9,574,967.09
IMPUESTOS	0.00	4,949,392.37	0.00	158,174.01	0.00	5,107,566.38
IMPUESTO SOBRE EL PATRIMONIO	0.00	4,091,241.15	0.00	73,482.99	0.00	4,164,724.14
IMPUESTO SOBRE LA PRODUCCIÓN, EL CONSUMO Y LAS TRANSACCIONES	0.00	534,415.46	0.00	70,095.95	0.00	604,511.41
ACCESORIOS	0.00	323,735.76	0.00	14,595.07	0.00	338,330.83
DERECHOS	0.00	3,594,137.13	0.00	372,880.20	0.00	3,967,017.33
DERECHOS POR EL USO, GOCE, APROVECHAMIENTO O EXPLOTACION DE BIENES DE DOMINIO PÚBLICO	0.00	289,633.42	0.00	29,426.77	0.00	319,060.19
DERECHOS POR PRESTACIÓN DE SERVICIOS	0.00	1,567,070.81	0.00	232,092.01	0.00	1,799,162.82
OTROS DERECHOS	0.00	1,737,432.90	0.00	111,361.42	0.00	1,848,794.32
PRODUCTOS DE TIPO CORRIENTE	0.00	359,571.76	0.00	18,542.75	0.00	378,114.51
PRODUCTOS DERIVADOS DEL USO Y APROVECHAMIENTO DE BIENES NO SUJETOS A RÉGIMEN DE DOMINIO PÚBLICO	0.00	806.00	0.00	0.00	0.00	806.00
OTROS PRODUCTOS QUE GENERAN INGRESOS CORRIENTES	0.00	358,765.76	0.00	18,542.75	0.00	377,308.51
APROVECHAMIENTOS DE TIPO CORRIENTE	0.00	110,039.24	0.00	12,229.63	0.00	122,268.87
MULTAS	0.00	26,845.87	0.00	7,014.54	0.00	33,860.41

MUNICIPIO DE COQUIMATLAN, COL.
 Sistema Integral de Contabilidad Gubernamental
BALANZA DE COMPROBACION
DEL 1 DE NOVIEMBRE AL 30 DE NOVIEMBRE DE 2018

Categoría	Saldo Anterior		Movimientos		Saldo Actual	
	Debe	Haber	Debe	Haber	Debe	Haber
INDEMNIZACIONES	0.00	52,052.12	0.00	5,215.09	0.00	57,267.21
OTROS APROVECHAMIENTOS	0.00	31,141.25	0.00	0.00	0.00	31,141.25
PARTICIPACIONES, APORTACIONES, TRANSFERENCIAS, ASIGNACIONES, SUBSIDIOS Y OTRAS AYUDAS	0.00	79,172,058.55	0.00	6,672,063.92	0.00	85,844,122.47
PARTICIPACIONES Y APORTACIONES	0.00	76,982,533.81	0.00	4,672,063.92	0.00	81,654,597.73
PARTICIPACIONES	0.00	45,563,457.81	0.00	2,617,391.92	0.00	48,180,849.73
APORTACIONES	0.00	19,543,527.00	0.00	2,054,672.00	0.00	21,598,199.00
CONVENIOS	0.00	11,875,549.00	0.00	0.00	0.00	11,875,549.00
TRANSFERENCIAS, ASIGNACIONES, SUBSIDIOS Y OTRAS AYUDAS	0.00	2,189,524.74	0.00	2,000,000.00	0.00	4,189,524.74
SUBSIDIOS Y SUBVENCIONES	0.00	2,189,524.74	0.00	2,000,000.00	0.00	4,189,524.74
ESTADOS Y OTRAS PÉRDIDAS	0.00	0.00	0.00	0.00	0.00	0.00
ESTADOS DE FUNCIONAMIENTO	49,423,062.23	0.00	5,624,650.71	268,841.29	54,778,871.65	0.00
SERVICIOS PERSONALES	39,012,140.89	0.00	3,705,777.82	243,610.99	42,474,307.72	0.00
REMUNERACIONES AL PERSONAL DE CARÁCTER PERMANENTE	24,971,294.59	0.00	2,295,011.06	0.00	27,266,305.65	0.00
REMUNERACIONES ADICIONALES Y ESPECIALES	3,697,009.86	0.00	232,169.89	0.00	3,929,179.75	0.00
SEGURIDAD SOCIAL	2,499,078.10	0.00	428,919.63	243,610.99	2,684,386.74	0.00
OTRAS PRESTACIONES SOCIALES Y ECONOMICAS	6,340,452.46	0.00	598,839.74	0.00	6,939,292.20	0.00
PAGO DE ESTIMULOS A SERVIDORES PUBLICOS	1,504,305.88	0.00	150,837.50	0.00	1,655,143.38	0.00
MATERIALES Y SUMINISTROS	2,577,647.39	0.00	277,673.66	0.00	2,855,321.05	0.00
MATERIALES DE ADMINISTRACION, EMISION DE DOCUMENTOS Y ARTICULOS OFICIALES	367,993.39	0.00	26,707.18	0.00	394,700.57	0.00
MATERIALES Y ARTICULOS DE CONSTRUCCION Y DE REPARACION	22,616.43	0.00	14,822.52	0.00	37,438.95	0.00
PRODUCTOS QUIMICOS, FARMACEUTICOS Y DE LABORATORIO	9,851.08	0.00	220.00	0.00	10,071.08	0.00
COMBUSTIBLES, LUBRICANTES Y ADITIVOS	2,071,271.69	0.00	227,805.00	0.00	2,299,076.69	0.00
VESTUARIO, BLANCOS, PRENDAS DE PROTECCION Y ARTICULOS DEPORTIVOS	63,224.42	0.00	1,125.00	0.00	64,349.42	0.00
MATERIALES Y SUMINISTROS PARA SEGURIDAD	14,314.40	0.00	0.00	0.00	14,314.40	0.00
HERRAMIENTAS, REFACCIONES Y ACCESORIOS MENORES	28,375.98	0.00	6,993.96	0.00	35,369.94	0.00
SERVICIOS GENERALES	7,833,273.95	0.00	1,641,199.23	25,230.30	9,449,242.88	0.00
SERVICIOS BÁSICOS	3,940,474.19	0.00	456,116.95	0.00	4,396,591.14	0.00
SERVICIOS DE ARRENDAMIENTO	200,707.42	0.00	11,300.02	1,252.80	210,754.64	0.00
SERVICIOS PROFESIONALES, CIENTÍFICOS Y TÉCNICOS Y OTROS SERVICIOS	84,244.82	0.00	32,439.81	0.00	116,684.63	0.00

MUNICIPIO DE COQUIMATLAN, COL.
Sistema Integral de Contabilidad Gubernamental

BALANZA DE COMPROBACION

DEL 1 DE NOVIEMBRE AL 30 DE NOVIEMBRE DE 2018

Descripción	Saldo Anterior		Movimientos		Saldo Actual	
	Debe	Haber	Debe	Haber	Debe	Haber
SERVICIOS FINANCIEROS, BANCARIOS Y COMERCIALES	248,851.16	0.00	1,884.14	7,229.13	243,506.17	0.00
SERVICIOS DE INSTALACION, REPARACION, MANTENIMIENTO Y CONSERVACION	792,801.19	0.00	39,940.18	1,621.97	831,119.40	0.00
SERVICIOS DE COMUNICACION SOCIAL Y PUBLICIDAD	20,700.00	0.00	0.00	0.00	20,700.00	0.00
SERVICIOS DE TRASLADO Y VIATICOS	98,969.66	0.00	5,589.00	0.00	104,558.66	0.00
SERVICIOS OFICIALES	1,108,711.07	0.00	112,544.39	15,126.40	1,206,129.06	0.00
OTROS SERVICIOS GENERALES	1,337,814.44	0.00	981,384.74	0.00	2,319,199.18	0.00
TRANSFERENCIAS, ASIGNACIONES, SUBSIDIOS Y FRAS AYUDAS	5,262,281.49	0.00	525,520.00	0.00	5,787,801.49	0.00
TRANSFERENCIAS AL RESTO DEL SECTOR PUBLICO	5,000,000.00	0.00	500,000.00	0.00	5,500,000.00	0.00
TRANSFERENCIAS A ENTIDADES FEDERATIVAS Y MUNICIPIOS	5,000,000.00	0.00	500,000.00	0.00	5,500,000.00	0.00
AYUDAS SOCIALES	262,281.49	0.00	25,520.00	0.00	287,801.49	0.00
AYUDAS SOCIALES A PERSONAS	138,781.49	0.00	5,000.00	0.00	143,781.49	0.00
AYUDAS SOCIALES A INSTITUCIONES	123,500.00	0.00	20,520.00	0.00	144,020.00	0.00
INTERESES, COMISIONES Y OTROS GASTOS DE LA DEUDA PUBLICA	1,096,190.80	0.00	0.00	0.00	1,096,190.80	0.00
GASTOS DE LA DEUDA PUBLICA	1,096,190.80	0.00	0.00	0.00	1,096,190.80	0.00
GASTOS DE LA DEUDA PÚBLICA EXTERNA	1,096,190.80	0.00	0.00	0.00	1,096,190.80	0.00
NTAS DE CIERRE CONTABLE						
NTAS DE ORDEN CONTABLES						
NTAS DE ORDEN PRESUPUESTARIAS						
Y DE INGRESOS	0.00	0.00	14,467,781.02	14,467,781.02	0.00	0.00
LEY DE INGRESOS ESTIMADA	89,811,458.00	0.00	0.00	0.00	89,811,458.00	0.00
IMPUESTOS	6,180,178.00	0.00	0.00	0.00	6,180,178.00	0.00
DERECHOS	4,626,692.00	0.00	0.00	0.00	4,626,692.00	0.00
PRODUCTOS DE TIPO CORRIENTE	216,854.00	0.00	0.00	0.00	216,854.00	0.00
APROVECHAMIENTOS DE TIPO CORRIENTE	179,571.00	0.00	0.00	0.00	179,571.00	0.00
PARTICIPACIONES Y APORTACIONES.	78,608,163.00	0.00	0.00	0.00	78,608,163.00	0.00
LEY DE INGRESOS POR EJECUTAR	0.00	16,508,927.73	7,233,890.51	0.00	0.00	9,275,037.22
IMPUESTOS	0.00	1,230,785.63	158,174.01	0.00	0.00	1,072,611.62
DERECHOS	0.00	1,032,716.07	372,880.20	0.00	0.00	659,835.87
PRODUCTOS DE TIPO CORRIENTE	142,878.96	0.00	18,542.75	0.00	161,421.71	0.00
APROVECHAMIENTOS DE TIPO CORRIENTE	0.00	69,531.76	12,229.63	0.00	0.00	57,302.13
PARTICIPACIONES Y APORTACIONES.	0.00	14,318,773.23	4,672,063.92	0.00	0.00	9,646,709.31
TRANSFERENCIAS, ASIGNACIONES, SUBSIDIOS Y	0.00	0.00	2,000,000.00	0.00	2,000,000.00	0.00

MUNICIPIO DE COQUIMATLAN, COL.
Sistema Integral de Contabilidad Gubernamental
BALANZA DE COMPROBACION
DEL 1 DE NOVIEMBRE AL 30 DE NOVIEMBRE DE 2018

Categoría	Saldo Anterior		Movimientos		Saldo Actual	
	Debe	Haber	Debe	Haber	Debe	Haber
OTRAS AYUDAS						
MODIFICACIONES A LA LEY DE INGRESOS ESTIMADA	14,882,668.78	0.00	0.00	0.00	14,882,668.78	0.00
PARTICIPACIONES Y APORTACIONES.	12,693,144.04	0.00	0.00	0.00	12,693,144.04	0.00
TRANSFERENCIAS, ASIGNACIONES, SUBSIDIOS Y OTRAS AYUDAS	2,189,524.74	0.00	0.00	0.00	2,189,524.74	0.00
LEY DE INGRESOS DEVENGADA	0.00	0.00	7,233,890.51	7,233,890.51	0.00	0.00
IMPUESTOS	0.00	0.00	158,174.01	158,174.01	0.00	0.00
DERECHOS	0.00	0.00	372,880.20	372,880.20	0.00	0.00
PRODUCTOS DE TIPO CORRIENTE	0.00	0.00	18,542.75	18,542.75	0.00	0.00
APROVECHAMIENTOS DE TIPO CORRIENTE	0.00	0.00	12,229.63	12,229.63	0.00	0.00
PARTICIPACIONES Y APORTACIONES.	0.00	0.00	4,672,063.92	4,672,063.92	0.00	0.00
TRANSFERENCIAS, ASIGNACIONES, SUBSIDIOS Y OTRAS AYUDAS	0.00	0.00	2,000,000.00	2,000,000.00	0.00	0.00
LEY DE INGRESOS RECAUDADA	0.00	88,185,199.05	0.00	7,233,890.51	0.00	95,419,089.56
IMPUESTOS	0.00	4,949,392.37	0.00	158,174.01	0.00	5,107,566.38
DERECHOS	0.00	3,593,975.93	0.00	372,880.20	0.00	3,966,856.13
PRODUCTOS DE TIPO CORRIENTE	0.00	359,732.96	0.00	18,542.75	0.00	378,275.71
APROVECHAMIENTOS DE TIPO CORRIENTE	0.00	110,039.24	0.00	12,229.63	0.00	122,268.87
PARTICIPACIONES Y APORTACIONES.	0.00	76,982,533.81	0.00	4,672,063.92	0.00	81,654,597.73
TRANSFERENCIAS, ASIGNACIONES, SUBSIDIOS Y OTRAS AYUDAS	0.00	2,189,524.74	0.00	2,000,000.00	0.00	4,189,524.74
RESUMEN DE EGRESOS	0.00	0.00	32,499,191.06	32,499,191.06	0.00	0.00
RESUMEN DE EGRESOS APROBADO	0.00	89,811,458.00	0.00	0.00	0.00	89,811,458.00
SERVICIOS PERSONALES	0.00	56,527,584.33	0.00	0.00	0.00	56,527,584.33
MATERIALES Y SUMINISTROS	0.00	4,553,186.29	0.00	0.00	0.00	4,553,186.29
SERVICIOS GENERALES	0.00	10,978,954.07	0.00	0.00	0.00	10,978,954.07
TRANSFERENCIAS, ASIGNACIONES, SUBSIDIOS Y OTRAS AYUDAS	0.00	6,838,453.29	0.00	0.00	0.00	6,838,453.29
BIENES MUEBLES, INMUEBLES E INTANGIBLES	0.00	85,204.27	0.00	0.00	0.00	85,204.27
INVERSION PUBLICA	0.00	8,838,184.00	0.00	0.00	0.00	8,838,184.00
DEUDA PUBLICA	0.00	1,989,891.75	0.00	0.00	0.00	1,989,891.75
RESUMEN DE EGRESOS POR EJERCER	15,515,053.91	0.00	1,729,648.70	7,610,978.12	9,633,724.49	0.00
SERVICIOS PERSONALES	17,515,443.44	0.00	835,926.68	4,298,093.51	14,053,276.61	0.00
MATERIALES Y SUMINISTROS	1,994,215.62	0.00	0.00	277,673.66	1,716,541.96	0.00
SERVICIOS GENERALES	2,626,406.40	0.00	893,722.02	2,506,846.84	1,013,281.58	0.00
TRANSFERENCIAS, ASIGNACIONES, SUBSIDIOS Y OTRAS AYUDAS	1,576,171.80	0.00	0.00	525,520.00	1,050,651.80	0.00
BIENES MUEBLES, INMUEBLES E INTANGIBLES	81,704.27	0.00	0.00	2,844.11	78,860.16	0.00

MUNICIPIO DE COQUIMATLAN, COL.
 Sistema Integral de Contabilidad Gubernamental
BALANZA DE COMPROBACION
DEL 1 DE NOVIEMBRE AL 30 DE NOVIEMBRE DE 2018

Atribución	Saldo Anterior		Movimientos		Saldo Actual	
	Debe	Haber	Debe	Haber	Debe	Haber
INVERSION PUBLICA	1,609,105.33	0.00	0.00	0.00	1,609,105.33	0.00
DEUDA PUBLICA	0.00	9,887,992.95	0.00	0.00	0.00	9,887,992.95
MODIFICACIONES AL PRESUPUESTO DE EGRESOS APROBADO	0.00	12,910,933.59	1,460,399.41	1,460,399.41	0.00	12,910,933.59
SERVICIOS PERSONALES	0.00	0.00	592,315.69	592,315.69	0.00	0.00
MATERIALES Y SUMINISTROS	0.00	18,676.72	0.00	0.00	0.00	18,676.72
SERVICIOS GENERALES	519,273.72	0.00	865,239.61	868,083.72	516,429.61	0.00
BIENES MUEBLES, INMUEBLES E INTANGIBLES	0.00	0.00	2,844.11	0.00	2,844.11	0.00
INVERSION PUBLICA	0.00	13,411,530.59	0.00	0.00	0.00	13,411,530.59
PRESUPUESTO DE EGRESOS COMPROMETIDO	2,265,855.45	0.00	6,419,420.00	6,872,982.54	1,812,292.91	0.00
SERVICIOS PERSONALES	0.00	0.00	3,949,388.81	3,949,388.81	0.00	0.00
MATERIALES Y SUMINISTROS	0.00	0.00	277,673.66	277,673.66	0.00	0.00
SERVICIOS GENERALES	0.00	0.00	1,666,837.53	1,666,837.53	0.00	0.00
TRANSFERENCIAS, ASIGNACIONES, SUBSIDIOS Y OTRAS AYUDAS	0.00	0.00	525,520.00	525,520.00	0.00	0.00
INVERSION PUBLICA	2,265,855.45	0.00	0.00	453,562.54	1,812,292.91	0.00
PRESUPUESTO DE EGRESOS DEVENGADO	2,511,113.99	0.00	6,857,448.14	7,867,848.90	1,500,713.23	0.00
SERVICIOS PERSONALES	462,261.29	0.00	3,949,388.81	4,402,570.71	9,079.39	0.00
MATERIALES Y SUMINISTROS	47,505.35	0.00	277,673.66	185,254.96	139,924.05	0.00
SERVICIOS GENERALES	4,585.84	0.00	1,651,303.13	1,582,366.73	73,522.24	0.00
TRANSFERENCIAS, ASIGNACIONES, SUBSIDIOS Y OTRAS AYUDAS	0.00	0.00	525,520.00	525,520.00	0.00	0.00
INVERSION PUBLICA	724,959.31	0.00	453,562.54	1,172,136.50	6,385.35	0.00
DEUDA PUBLICA	1,271,802.20	0.00	0.00	0.00	1,271,802.20	0.00
PRESUPUESTO DE EGRESOS EJERCIDO	11,558,296.63	0.00	7,934,615.89	8,351,373.81	11,141,538.71	0.00
SERVICIOS PERSONALES	1,707,220.15	0.00	4,402,570.71	4,515,359.11	1,594,431.75	0.00
MATERIALES Y SUMINISTROS	719,724.46	0.00	259,317.84	262,138.87	716,903.43	0.00
SERVICIOS GENERALES	1,342,887.94	0.00	1,568,330.36	1,801,791.87	1,109,426.43	0.00
TRANSFERENCIAS, ASIGNACIONES, SUBSIDIOS Y OTRAS AYUDAS	63,600.00	0.00	526,660.00	526,660.00	63,600.00	0.00
INVERSION PUBLICA	133,944.02	0.00	1,172,136.50	1,228,809.48	77,271.04	0.00
DEUDA PUBLICA	7,590,920.06	0.00	5,600.48	16,614.48	7,579,906.06	0.00
PRESUPUESTO DE EGRESOS PAGADO	70,872,071.61	0.00	8,097,658.92	335,608.28	78,634,122.25	0.00
SERVICIOS PERSONALES	36,842,659.45	0.00	4,271,748.12	243,610.99	40,870,796.58	0.00
MATERIALES Y SUMINISTROS	1,810,417.58	0.00	262,138.87	74,062.88	1,998,493.57	0.00
SERVICIOS GENERALES	6,485,800.17	0.00	1,791,687.97	11,193.93	8,266,294.21	0.00
TRANSFERENCIAS, ASIGNACIONES, SUBSIDIOS Y OTRAS AYUDAS	5,198,681.49	0.00	526,660.00	1,140.00	5,724,201.49	0.00

MUNICIPIO DE COQUIMATLAN, COL.
 Sistema Integral de Contabilidad Gubernamental
BALANZA DE COMPROBACION
DEL 1 DE NOVIEMBRE AL 30 DE NOVIEMBRE DE 2018

Descripción	Saldo Anterior		Movimientos		Saldo Actual	
	Debe	Haber	Debe	Haber	Debe	Haber
BIENES MUEBLES, INMUEBLES E INTANGIBLES	3,500.00	0.00	0.00	0.00	3,500.00	0.00
INVERSION PUBLICA	17,515,850.48	0.00	1,228,809.48	0.00	18,744,659.96	0.00
DEUDA PUBLICA	3,015,162.44	0.00	16,614.48	5,600.48	3,026,176.44	0.00
NTAS DE CIERRE PRESUPUESTARIO						
TOTAL:	455,062,445.50	455,062,445.50	75,075,813.33	75,075,813.33	463,489,923.15	463,489,923.15

MUNICIPIO DE COQUIMATLAN, COL.
Sistema Integral de Contabilidad Gubernamental
BALANZA DE COMPROBACION
DEL 1 DE ENERO AL 30 DE NOVIEMBRE DE 2018

Categorización	Saldo Anterior		Movimientos		Saldo Actual	
	Debe	Haber	Debe	Haber	Debe	Haber
ACTIVO						
ACTIVO CIRCULANTE						
EFFECTIVO Y EQUIVALENTES						
EFFECTIVO	28,321,304.51	0.00	190,063,461.77	195,177,248.01	23,207,518.27	0.00
BANCOS/ TESORERIA	11,343,659.52	0.00	177,863,851.46	185,007,183.93	4,200,327.05	0.00
DEPOSITOS DE FONDOS DE TERCEROS EN GARANTIA Y/O ADMINISTRACION	0.00	0.00	4,115,073.93	4,115,073.93	0.00	0.00
	11,339,386.02	0.00	173,681,374.53	180,832,424.00	4,188,336.55	0.00
	4,273.50	0.00	67,403.00	59,686.00	11,990.50	0.00
DERECHOS A RECIBIR EFFECTIVO O EQUIVALENTES						
CUENTAS POR COBRAR A CORTO PLAZO	16,521,924.53	0.00	2,349,602.04	1,960,083.24	16,911,443.33	0.00
DEUDORES DIVERSOS POR COBRAR A CORTO PLAZO	1,905,768.75	0.00	267,966.48	484,259.29	1,689,475.94	0.00
DEUDORES POR ANTICIPOS DE TESORERIA A CORTO PLAZO	839,086.33	0.00	586,736.14	450,420.68	975,401.79	0.00
	21,111.11	0.00	276,852.42	280,210.27	17,753.26	0.00
PRESTAMOS OTORGADOS A CORTO PLAZO	13,755,958.34	0.00	1,218,047.00	745,193.00	14,228,812.34	0.00
DERECHOS A RECIBIR BIENES O SERVICIOS						
ANTICIPO A PROVEEDORES POR ADQUISICION DE BIENES Y PRESTACION DE SERVICIOS A CORTO PLAZO	455,720.46	0.00	9,850,008.27	8,209,980.84	2,095,747.89	0.00
	1,114,918.04	0.00	744,440.04	305,312.32	1,554,045.76	0.00
ANTICIPO A CONTRATISTAS POR OBRAS PUBLICAS A CORTO PLAZO	0.00	659,197.58	9,105,568.23	7,904,668.52	541,702.13	0.00
ACTIVO NO CIRCULANTE						
BIENES INMUEBLES, INFRAESTRUCTURA Y CONSTRUCCIONES EN PROCESO						
VIVIENDAS	110,521,073.26	0.00	25,548,528.69	6,716,712.34	129,352,889.61	0.00
EDIFICIOS NO HABITACIONALES	96,433,825.93	0.00	25,245,402.82	6,716,712.34	114,962,516.41	0.00
CONSTRUCCIONES EN PROCESO EN BIENES DE DOMINIO PUBLICO	6,474,064.26	0.00	0.00	0.00	6,474,064.26	0.00
	4,386,372.60	0.00	0.00	0.00	4,386,372.60	0.00
CONSTRUCCIONES EN PROCESO EN BIENES DE DOMINIO PUBLICO	71,929,691.04	0.00	25,045,007.82	6,716,712.34	90,257,986.52	0.00
CONSTRUCCIONES EN PROCESO EN BIENES PROPIOS	13,643,698.03	0.00	200,395.00	0.00	13,844,093.03	0.00
BIENES MUEBLES						
MOBILIARIO Y EQUIPO DE ADMINISTRACION	13,687,618.32	0.00	3,500.00	0.00	13,691,118.32	0.00
MOBILIARIO Y EQUIPO EDUCACIONAL Y RECREATIVO	11,844,104.86	0.00	3,500.00	0.00	11,847,604.86	0.00
EQUIPO DE DEFENSA Y SEGURIDAD	963,788.00	0.00	0.00	0.00	963,788.00	0.00
ACTIVOS DIFERIDOS						
ESTUDIOS, FORMULACION Y EVALUACION DE PROYECTOS	879,725.46	0.00	0.00	0.00	879,725.46	0.00
	399,629.01	0.00	299,625.87	0.00	699,254.88	0.00
	399,629.01	0.00	299,625.87	0.00	699,254.88	0.00
ACTIVO						
ACTIVO CIRCULANTE						
CUENTAS POR PAGAR A CORTO PLAZO						
SERVICIOS PERSONALES POR PAGAR A CORTO PLAZO	0.00	71,795,414.95	147,607,206.37	127,047,261.39	0.00	51,235,469.97
	0.00	47,024,078.23	135,813,208.99	125,855,649.00	0.00	37,066,518.24
	0.00	1,767,531.52	41,863,790.66	42,317,489.12	0.00	2,221,229.98

MUNICIPIO DE COQUIMATLAN, COL.
Sistema Integral de Contabilidad Gubernamental
BALANZA DE COMPROBACION
DEL 1 DE ENERO AL 30 DE NOVIEMBRE DE 2018

Descripción	Saldo Anterior		Movimientos		Saldo Actual	
	Debe	Haber	Debe	Haber	Debe	Haber
PROVEEDORES POR PAGAR A CORTO PLAZO	0.00	1,974,828.32	30,524,349.85	32,378,712.82	0.00	3,829,191.29
CONTRATISTAS POR OBRAS PÚBLICAS POR PAGAR A CORTO PLAZO	0.00	12,740,246.79	49,184,971.11	36,778,802.55	0.00	334,078.23
TRANSFERENCIAS OTORGADAS POR PAGAR A CORTO PLAZO	0.00	117,467.25	6,314,274.65	5,905,653.29	291,154.11	0.00
RETENCIONES Y CONTRIBUCIONES POR PAGAR A CORTO PLAZO	0.00	19,096,142.11	3,900,335.33	7,622,780.80	0.00	22,818,587.58
DEVOLUCIONES DE LA LEY DE INGRESO POR PAGAR A CORTO PLAZO	1,038.86	0.00	0.00	0.00	1,038.86	0.00
OTRAS CUENTAS POR PAGAR A CORTO PLAZO	0.00	11,328,901.10	4,025,487.39	852,210.42	0.00	8,155,624.13
DOCUMENTOS POR PAGAR A CORTO PLAZO	0.00	74,274.31	1,999.84	1,999.84	0.00	74,274.31
OTROS DOCUMENTOS POR PAGAR A CORTO PLAZO	0.00	74,274.31	1,999.84	1,999.84	0.00	74,274.31
PORCIÓN A CORTO PLAZO DE LA DEUDA PÚBLICA A LARGO PLAZO	0.00	24,545,553.95	11,791,997.54	1,176,716.55	0.00	13,930,272.96
PORCIÓN A CORTO PLAZO DE LA DEUDA PÚBLICA INTERNA	0.00	24,545,553.95	11,791,997.54	1,176,716.55	0.00	13,930,272.96
FONDOS Y BIENES DE TERCEROS EN GARANTÍA Y/O ADMINISTRACIÓN A CORTO PLAZO	0.00	54,423.34	0.00	12,896.00	0.00	67,319.34
FONDOS EN GARANTÍA A CORTO PLAZO	0.00	54,423.34	0.00	12,896.00	0.00	67,319.34
OTROS PASIVOS A CORTO PLAZO	0.00	97,085.12	0.00	0.00	0.00	97,085.12
INGRESOS POR CLASIFICAR	0.00	97,085.12	0.00	0.00	0.00	97,085.12
DEUDA PÚBLICA/ PATRIMONIO						
ACIENDA PÚBLICA/ PATRIMONIO GENERADO	0.00	67,046,962.82	0.00	521,749.47	0.00	67,568,712.29
RESULTADOS DE EJERCICIOS ANTERIORES	0.00	54,815,558.90	0.00	521,749.47	0.00	55,337,308.37
RESULTADO EJERCICIO 2006	9,908,965.82	0.00	0.00	0.00	9,908,965.82	0.00
RESULTADO EJERCICIO 2008	0.00	4,148,484.46	0.00	0.00	0.00	4,148,484.46
RESULTADO EJERCICIO 2009	1,903,753.14	0.00	0.00	0.00	1,903,753.14	0.00
RESULTADO EJERCICIO 2010	0.00	1,516,535.05	0.00	0.00	0.00	1,516,535.05
RESULTADO EJERCICIO 2011	30,113.31	0.00	0.00	398,140.38	0.00	368,027.07
SUP O DEF 1990	489,733.84	0.00	0.00	0.00	489,733.84	0.00
SUP O DEF 1991	86,476.40	0.00	0.00	0.00	86,476.40	0.00
SUP O DEF 1992	238,128.61	0.00	0.00	0.00	238,128.61	0.00
SUP O DEF 1993	419,074.88	0.00	0.00	0.00	419,074.88	0.00
SUP O DEF 1994	396,403.36	0.00	0.00	0.00	396,403.36	0.00
SUP O DEF 1995	105,595.46	0.00	0.00	0.00	105,595.46	0.00
SUP O DEF 1996	360,950.40	0.00	0.00	0.00	360,950.40	0.00
SUP O DEF 1997	0.00	2,428,046.29	0.00	0.00	0.00	2,428,046.29
SUP O DE F1998	0.00	1,077,382.20	0.00	0.00	0.00	1,077,382.20

MUNICIPIO DE COQUIMATLAN, COL.
Sistema Integral de Contabilidad Gubernamental
BALANZA DE COMPROBACION
DEL 1 DE ENERO AL 30 DE NOVIEMBRE DE 2018

Descripción	Saldo Anterior		Movimientos		Saldo Actual	
	Debe	Haber	Debe	Haber	Debe	Haber
SUP 0 DEF 1999	0.00	1,574,368.51	0.00	0.00	0.00	1,574,368.51
SUP 0 DEF 2000	0.00	684,511.01	0.00	0.00	0.00	684,511.01
SUP 0 DEF 2001	5,830,439.30	0.00	0.00	0.00	5,830,439.30	0.00
SUP 0 DEF 2002	0.00	1,910,777.48	0.00	0.00	0.00	1,910,777.48
RESULTADO EJERCICIO 2003	962,044.80	0.00	0.00	0.00	962,044.80	0.00
RESULTADO EJERCICIO 2004	0.00	3,342,415.89	0.00	0.00	0.00	3,342,415.89
RESULTADO EJER ANTERIORES	1,173,042.82	0.00	0.00	0.00	1,173,042.82	0.00
RESULTADO EJERCICIO 2005	1,256,399.24	0.00	0.00	0.00	1,256,399.24	0.00
RESULTADO EJERCICIO 2007	4,731,841.54	0.00	0.00	0.00	4,731,841.54	0.00
RESULTADO EJERCICIO 2012	1,126,402.00	0.00	0.00	0.00	1,126,402.00	0.00
RESULTADO EJERCICIO 2013	0.00	6,940,374.38	0.00	0.00	0.00	6,940,374.38
RESULTADO EJERCICIO 2014	0.00	12,411,882.02	0.00	0.00	0.00	12,411,882.02
RESULTADO EJERCICIO 2015	0.00	9,469,346.13	0.00	14,234.09	0.00	9,483,580.22
RESULTADO EJERCICIO 2016	0.00	17,011,002.62	0.00	0.00	0.00	17,011,002.62
RESULTADO EJERCICIO 2017	0.00	21,319,797.78	0.00	109,375.00	0.00	21,429,172.78
RESERVAS	0.00	12,231,403.92	0.00	0.00	0.00	12,231,403.92
RESERVAS DE PATRIMONIO	0.00	12,231,403.92	0.00	0.00	0.00	12,231,403.92
RESOS						
INGRESOS DE GESTIÓN						
IMPUESTOS						
IMPUESTOS SOBRE EL PATRIMONIO	0.00	0.00	11,868,561.87	21,443,528.96	0.00	9,574,967.09
IMPUESTO SOBRE LA PRODUCCIÓN, EL CONSUMO Y LAS TRANSACCIONES	0.00	0.00	0.00	5,107,566.38	0.00	5,107,566.38
ACCESORIOS	0.00	0.00	0.00	4,164,724.14	0.00	4,164,724.14
DERECHOS	0.00	0.00	0.00	604,511.41	0.00	604,511.41
DERECHOS POR EL USO, GOCE, APROVECHAMIENTO O EXPLOTACIÓN DE BIENES DE DOMINIO PÚBLICO	0.00	0.00	0.00	338,330.83	0.00	338,330.83
DERECHOS POR PRESTACIÓN DE SERVICIOS	0.00	0.00	0.00	3,967,017.33	0.00	3,967,017.33
OTROS DERECHOS	0.00	0.00	0.00	319,060.19	0.00	319,060.19
PRODUCTOS DE TIPO CORRIENTE						
PRODUCTOS DERIVADOS DEL USO Y APROVECHAMIENTO DE BIENES NO SUJETOS A RÉGIMEN DE DOMINIO PÚBLICO	0.00	0.00	0.00	1,799,162.82	0.00	1,799,162.82
OTROS PRODUCTOS QUE GENERAN INGRESOS CORRIENTES	0.00	0.00	561.87	1,848,794.32	0.00	1,848,794.32
MULTAS	0.00	0.00	0.00	378,676.38	0.00	378,114.51
APROVECHAMIENTOS DE TIPO CORRIENTE						
MULTAS	0.00	0.00	0.00	806.00	0.00	806.00
OTROS PRODUCTOS QUE GENERAN INGRESOS CORRIENTES	0.00	0.00	561.87	377,870.38	0.00	377,308.51
APROVECHAMIENTOS DE TIPO CORRIENTE						
MULTAS	0.00	0.00	0.00	11,990,268.87	0.00	122,268.87
OTROS PRODUCTOS QUE GENERAN INGRESOS CORRIENTES	0.00	0.00	0.00	33,860.41	0.00	33,860.41

MUNICIPIO DE COQUIMATLAN, COL.
 Sistema Integral de Contabilidad Gubernamental
BALANZA DE COMPROBACION
DEL 1 DE ENERO AL 30 DE NOVIEMBRE DE 2018

Categoría	Saldo Anterior		Movimientos		Saldo Actual	
	Debe	Haber	Debe	Haber	Debe	Haber
INDEMNIZACIONES	0.00	0.00	0.00	57,267.21	0.00	57,267.21
OTROS APROVECHAMIENTOS	0.00	0.00	11,868,000.00	11,899,141.25	0.00	31,141.25
TRIBUTACIONES, APORTACIONES, TRANSFERENCIAS, SUBSIDIOS Y OTRAS AYUDAS	0.00	0.00	1,145,076.54	86,989,199.01	0.00	85,844,122.47
ARTICULACIONES Y APORTACIONES	0.00	0.00	1,145,076.54	82,799,674.27	0.00	81,654,597.73
PARTICIPACIONES	0.00	0.00	1,145,076.54	49,325,926.27	0.00	48,180,849.73
APORTACIONES	0.00	0.00	0.00	21,598,199.00	0.00	21,598,199.00
CONVENIOS	0.00	0.00	0.00	11,875,549.00	0.00	11,875,549.00
TRANSFERENCIAS, ASIGNACIONES, SUBSIDIOS Y OTRAS AYUDAS	0.00	0.00	0.00	4,189,524.74	0.00	4,189,524.74
SUBSIDIOS Y SUBVENCIONES	0.00	0.00	0.00	4,189,524.74	0.00	4,189,524.74
IMPUESTOS Y OTRAS PÉRDIDAS	0.00	0.00	0.00	0.00	0.00	0.00
IMPUESTOS DE FUNCIONAMIENTO	0.00	0.00	56,666,342.33	1,887,470.68	54,778,871.65	0.00
ERVICIOS PERSONALES	0.00	0.00	42,987,483.81	513,176.09	42,474,307.72	0.00
REMUNERACIONES AL PERSONAL DE CARÁCTER PERMANENTE	0.00	0.00	27,339,736.06	73,430.41	27,266,305.65	0.00
REMUNERACIONES ADICIONALES Y ESPECIALES	0.00	0.00	3,958,537.39	29,357.64	3,929,179.75	0.00
SEGURIDAD SOCIAL	0.00	0.00	3,078,312.23	393,925.49	2,684,386.74	0.00
OTRAS PRESTACIONES SOCIALES Y ECONOMICAS	0.00	0.00	6,955,754.75	16,462.55	6,939,292.20	0.00
PAGO DE ESTIMULOS A SERVIDORES PUBLICOS	0.00	0.00	1,655,143.38	0.00	1,655,143.38	0.00
MATERIALES Y SUMINISTROS	0.00	0.00	2,905,262.71	49,941.66	2,855,321.05	0.00
MATERIALES DE ADMINISTRACION, EMISION DE DOCUMENTOS Y ARTICULOS OFICIALES	0.00	0.00	415,708.70	21,008.13	394,700.57	0.00
MATERIALES Y ARTICULOS DE CONSTRUCCION Y DE REPARACION	0.00	0.00	39,538.97	2,100.02	37,438.95	0.00
PRODUCTOS QUIMICOS, FARMACEUTICOS Y DE LABORATORIO	0.00	0.00	16,739.56	6,668.48	10,071.08	0.00
COMBUSTIBLES, LUBRICANTES Y ADITIVOS	0.00	0.00	2,311,139.12	12,062.43	2,299,076.69	0.00
VESTUARIO, BLANCOS, PRENDAS DE PROTECCION Y ARTICULOS DEPORTIVOS	0.00	0.00	70,616.06	6,266.64	64,349.42	0.00
MATERIALES Y SUMINISTROS PARA SEGURIDAD	0.00	0.00	14,314.40	0.00	14,314.40	0.00
HERRAMIENTAS, REFACCIONES Y ACCESORIOS MENORES	0.00	0.00	37,205.90	1,835.96	35,369.94	0.00
ERVICIOS GENERALES	0.00	0.00	10,773,595.81	1,324,352.93	9,449,242.88	0.00
SERVICIOS BÁSICOS	0.00	0.00	5,212,487.09	815,895.95	4,396,591.14	0.00
SERVICIOS DE ARRENDAMIENTO	0.00	0.00	217,227.44	6,472.80	210,754.64	0.00
SERVICIOS PROFESIONALES, CIENTÍFICOS Y TÉCNICOS Y OTROS SERVICIOS	0.00	0.00	129,844.63	13,160.00	116,684.63	0.00

MUNICIPIO DE COQUIMATLAN, COL.
Sistema Integral de Contabilidad Gubernamental
BALANZA DE COMPROBACION
DEL 1 DE ENERO AL 30 DE NOVIEMBRE DE 2018

Descripción	Saldo Anterior		Movimientos		Saldo Actual	
	Debe	Haber	Debe	Haber	Debe	Haber
OTRAS AYUDAS						
MODIFICACIONES A LA LEY DE INGRESOS ESTIMADA						
PARTICIPACIONES Y APORTACIONES.	0.00	0.00	23,383,265.79	8,500,597.01	14,882,668.78	0.00
TRANSFERENCIAS, ASIGNACIONES, SUBSIDIOS Y OTRAS AYUDAS	0.00	0.00	21,193,741.05	8,500,597.01	12,693,144.04	0.00
	0.00	0.00	2,189,524.74	0.00	2,189,524.74	0.00
LEY DE INGRESOS DEVENGADA						
IMPUESTOS	0.00	0.00	121,446,366.38	121,446,366.38	0.00	0.00
DERECHOS	0.00	0.00	5,107,566.38	5,107,566.38	0.00	0.00
PRODUCTOS DE TIPO CORRIENTE	0.00	0.00	3,966,856.13	3,966,856.13	0.00	0.00
APROVECHAMIENTOS DE TIPO CORRIENTE	0.00	0.00	379,399.45	379,399.45	0.00	0.00
PARTICIPACIONES Y APORTACIONES.	0.00	0.00	23,858,268.87	23,858,268.87	0.00	0.00
TRANSFERENCIAS, ASIGNACIONES, SUBSIDIOS Y OTRAS AYUDAS	0.00	0.00	83,944,750.81	83,944,750.81	0.00	0.00
	0.00	0.00	4,189,524.74	4,189,524.74	0.00	0.00
LEY DE INGRESOS RECAUDADA						
IMPUESTOS	0.00	0.00	13,013,638.41	108,432,727.97	0.00	95,419,089.56
DERECHOS	0.00	0.00	0.00	5,107,566.38	0.00	5,107,566.38
PRODUCTOS DE TIPO CORRIENTE	0.00	0.00	0.00	3,966,856.13	0.00	3,966,856.13
APROVECHAMIENTOS DE TIPO CORRIENTE	0.00	0.00	561.87	378,837.58	0.00	378,275.71
PARTICIPACIONES Y APORTACIONES.	0.00	0.00	11,868,000.00	11,990,268.87	0.00	122,268.87
TRANSFERENCIAS, ASIGNACIONES, SUBSIDIOS Y OTRAS AYUDAS	0.00	0.00	1,145,076.54	82,799,674.27	0.00	81,654,597.73
	0.00	0.00	0.00	4,189,524.74	0.00	4,189,524.74
RESUPUESTO DE EGRESOS						
PRESUPUESTO DE EGRESOS APROBADO						
SERVICIOS PERSONALES	0.00	0.00	552,799,783.29	552,799,783.29	0.00	0.00
MATERIALES Y SUMINISTROS	0.00	0.00	0.00	89,811,458.00	0.00	89,811,458.00
SERVICIOS GENERALES	0.00	0.00	0.00	56,527,584.33	0.00	56,527,584.33
TRANSFERENCIAS, ASIGNACIONES, SUBSIDIOS Y OTRAS AYUDAS	0.00	0.00	0.00	4,553,186.29	0.00	4,553,186.29
	0.00	0.00	0.00	10,978,954.07	0.00	10,978,954.07
	0.00	0.00	0.00	6,838,453.29	0.00	6,838,453.29
BIENES MUEBLES, INMUEBLES E INTANGIBLES	0.00	0.00	0.00	85,204.27	0.00	85,204.27
INVERSION PUBLICA	0.00	0.00	0.00	8,838,184.00	0.00	8,838,184.00
DEUDA PUBLICA	0.00	0.00	0.00	1,989,891.75	0.00	1,989,891.75
PRESUPUESTO DE EGRESOS POR EJERCER						
SERVICIOS PERSONALES	0.00	0.00	141,532,738.42	131,899,013.93	9,633,724.49	0.00
MATERIALES Y SUMINISTROS	0.00	0.00	61,553,274.12	47,499,997.51	14,053,276.61	0.00
SERVICIOS GENERALES	0.00	0.00	5,409,288.77	3,692,746.81	1,716,541.96	0.00
TRANSFERENCIAS, ASIGNACIONES, SUBSIDIOS Y OTRAS AYUDAS	0.00	0.00	15,714,617.13	14,701,335.55	1,013,281.58	0.00
	0.00	0.00	6,866,193.29	5,815,541.49	1,050,651.80	0.00
BIENES MUEBLES, INMUEBLES E INTANGIBLES	0.00	0.00	85,204.27	6,344.11	78,860.16	0.00



MUNICIPIO DE COQUIMATLAN, COL.
 Sistema Integral de Contabilidad Gubernamental
BALANZA DE COMPROBACION
DEL 1 DE ENERO AL 30 DE NOVIEMBRE DE 2018

Descripción	Saldo Anterior		Movimientos		Saldo Actual	
	Debe	Haber	Debe	Haber	Debe	Haber
INVERSION PUBLICA	0.00	0.00	48,354,917.94	46,745,812.61	1,609,105.33	0.00
DEUDA PUBLICA	0.00	0.00	3,549,242.90	13,437,235.85	0.00	9,887,992.95
MODIFICACIONES AL PRESUPUESTO DE EGRESOS APROBADO	0.00	0.00	36,766,593.60	49,677,527.19	0.00	12,910,933.59
SERVICIOS PERSONALES	0.00	0.00	4,509,513.70	4,509,513.70	0.00	0.00
MATERIALES Y SUMINISTROS	0.00	0.00	767,484.10	786,160.82	0.00	18,676.72
SERVICIOS GENERALES	0.00	0.00	3,859,728.74	3,343,299.13	516,429.61	0.00
TRANSFERENCIAS, ASIGNACIONES, SUBSIDIOS Y OTRAS AYUDAS	0.00	0.00	22,040.00	22,040.00	0.00	0.00
BIENES MUEBLES, INMUEBLES E INTANGIBLES	0.00	0.00	2,844.11	0.00	2,844.11	0.00
INVERSION PUBLICA	0.00	0.00	26,105,203.35	39,516,733.94	0.00	13,411,530.59
DEUDA PUBLICA	0.00	0.00	1,499,779.60	1,499,779.60	0.00	0.00
PRESUPUESTO DE EGRESOS COMPROMETIDO	0.00	0.00	98,220,221.78	96,407,928.87	1,812,292.91	0.00
SERVICIOS PERSONALES	0.00	0.00	43,503,659.90	43,503,659.90	0.00	0.00
MATERIALES Y SUMINISTROS	0.00	0.00	2,975,204.37	2,975,204.37	0.00	0.00
SERVICIOS GENERALES	0.00	0.00	12,165,959.74	12,165,959.74	0.00	0.00
TRANSFERENCIAS, ASIGNACIONES, SUBSIDIOS Y OTRAS AYUDAS	0.00	0.00	5,795,781.49	5,795,781.49	0.00	0.00
BIENES MUEBLES, INMUEBLES E INTANGIBLES	0.00	0.00	3,500.00	3,500.00	0.00	0.00
INVERSION PUBLICA	0.00	0.00	21,779,088.48	19,966,795.57	1,812,292.91	0.00
DEUDA PUBLICA	0.00	0.00	11,997,027.80	11,997,027.80	0.00	0.00
PRESUPUESTO DE EGRESOS DEVENGADO	0.00	0.00	97,490,491.17	95,989,777.94	1,500,713.23	0.00
SERVICIOS PERSONALES	0.00	0.00	43,502,159.90	43,493,080.51	9,079.39	0.00
MATERIALES Y SUMINISTROS	0.00	0.00	2,985,023.66	2,845,099.61	139,924.05	0.00
SERVICIOS GENERALES	0.00	0.00	12,003,428.65	11,929,906.41	73,522.24	0.00
TRANSFERENCIAS, ASIGNACIONES, SUBSIDIOS Y OTRAS AYUDAS	0.00	0.00	5,791,221.49	5,791,221.49	0.00	0.00
BIENES MUEBLES, INMUEBLES E INTANGIBLES	0.00	0.00	3,500.00	3,500.00	0.00	0.00
INVERSION PUBLICA	0.00	0.00	21,243,324.13	21,236,938.78	6,385.35	0.00
DEUDA PUBLICA	0.00	0.00	11,961,833.34	10,690,031.14	1,271,802.20	0.00
PRESUPUESTO DE EGRESOS EJERCIDO	0.00	0.00	96,528,796.28	85,387,257.57	11,141,538.71	0.00
SERVICIOS PERSONALES	0.00	0.00	43,552,899.35	41,958,467.60	1,594,431.75	0.00
MATERIALES Y SUMINISTROS	0.00	0.00	2,903,701.18	2,186,797.75	716,903.43	0.00
SERVICIOS GENERALES	0.00	0.00	11,905,981.59	10,796,555.16	1,109,426.43	0.00
TRANSFERENCIAS, ASIGNACIONES, SUBSIDIOS Y OTRAS AYUDAS	0.00	0.00	5,800,701.49	5,737,101.49	63,600.00	0.00
BIENES MUEBLES, INMUEBLES E INTANGIBLES	0.00	0.00	3,500.00	3,500.00	0.00	0.00
INVERSION PUBLICA	0.00	0.00	21,560,187.42	21,482,916.38	77,271.04	0.00

MUNICIPIO DE COQUIMATLAN, COL.
 Sistema Integral de Contabilidad Gubernamental
BALANZA DE COMPROBACION
DEL 1 DE ENERO AL 30 DE NOVIEMBRE DE 2018

Descripción	Saldo Anterior		Movimientos		Saldo Actual	
	Debe	Haber	Debe	Haber	Debe	Haber
DEUDA PUBLICA	0.00	0.00	10,801,825.25	3,221,919.19	7,579,906.06	0.00
PRESUPUESTO DE EGRESOS PAGADO	0.00	0.00	82,260,942.04	3,626,819.79	78,634,122.25	0.00
SERVICIOS PERSONALES	0.00	0.00	41,443,791.51	572,994.93	40,870,796.58	0.00
MATERIALES Y SUMINISTROS	0.00	0.00	2,107,036.80	108,543.23	1,998,493.57	0.00
SERVICIOS GENERALES	0.00	0.00	9,566,722.32	1,300,428.11	8,266,294.21	0.00
TRANSFERENCIAS, ASIGNACIONES, SUBSIDIOS Y OTRAS AYUDAS	0.00	0.00	5,735,961.49	11,760.00	5,724,201.49	0.00
BIENES MUEBLES, INMUEBLES E INTANGIBLES	0.00	0.00	3,500.00	0.00	3,500.00	0.00
INVERSION PUBLICA	0.00	0.00	20,206,387.82	1,461,727.86	18,744,659.96	0.00
DEUDA PUBLICA	0.00	0.00	3,197,542.10	171,365.66	3,026,176.44	0.00
NTAS DE CIERRE PRESUPUESTARIO						
TOTAL:	168,521,979.13	168,521,979.13	1,357,173,286.71	1,357,173,286.71	463,489,923.15	463,489,923.15



**H. Ayuntamiento de Coquimatlán
Administración 2018-2021**



	Evaluación presupuestal de ingresos



MUNICIPIO DE COQUIMATLAN, COL.
Sistema Integral de Contabilidad Gubernamental
ESTADO ANALITICO DE INGRESOS
DEL 1 DE NOVIEMBRE AL 30 DE NOVIEMBRE DE 2018

sis por: Clasificación por Rubro de Ingresos

o-Tipo-Clase-Conc	Presupuestaria Descripción	Est Nov-Nov	PrM Nov-Nov	Dev Nov-Nov	Rec Nov-Nov	PrR Nov-Nov
IMPUESTOS		515,014.79	515,014.79	158,174.01	158,174.01	356,840.78
	IMPUESTO SOBRE LOS INGRESOS	1,119.74	1,119.74	0.00	0.00	1,119.74
01	IMPUESTO SOBRE ESPECTÁCULOS Y OTRAS DIVERSIONES PUBLICAS	1,119.74	1,119.74	0.00	0.00	1,119.74
04	CHARREADAS Y JARIPEOS	319.54	319.54	0.00	0.00	319.54
09	OTROS ESPECTÁCULOS Y DIVERSIONES	800.20	800.20	0.00	0.00	800.20
	IMPUESTOS SOBRE EL PATRIMONIO	407,036.90	407,036.90	73,482.99	73,482.99	333,553.91
01	IMPUESTO PREDIAL	407,036.90	407,036.90	73,482.99	73,482.99	333,553.91
01	IMPUESTO PREDIAL URBANO EDIFICADO	271,657.61	271,657.61	32,071.97	32,071.97	239,585.64
02	IMPUESTO PREDIAL URBANO NO EDIFICADO	50,350.64	50,350.64	10,293.44	10,293.44	40,057.20
03	IMPUESTO PREDIAL RÚSTICO	101,189.00	101,189.00	24,119.40	24,119.40	77,069.60
04	IMPUESTO PREDIAL PARCELAS	19,112.23	19,112.23	4,992.12	4,992.12	14,120.11
05	IMPUESTO PREDIAL CEMENTERIOS	23,923.50	23,923.50	2,382.44	2,382.44	21,541.06
06	DESCUENTOS Y BONIFICACIONES POR PRONTO PAGO	-28,320.84	-28,320.84	0.00	0.00	-28,320.84
08	DESCUENTOS Y BONIFICACIONES DISCAPACITADOS Y TERCERA EDAD	-30,875.24	-30,875.24	-376.38	-376.38	-30,498.86
08	IMPUESTO SOBRE LA PRODUCCIÓN, EL CONSUMO Y TRANSACCIONES	74,936.66	74,936.66	70,095.95	70,095.95	4,840.71
01	IMPUESTO SOBRE TRANSMISIONES PATRIMONIALES	74,936.66	74,936.66	70,095.95	70,095.95	4,840.71
	ACCESORIOS	31,921.49	31,921.49	14,595.07	14,595.07	17,326.42
01	ACCESORIOS DE IMPUESTO PREDIAL	31,921.49	31,921.49	14,595.07	14,595.07	17,326.42
01	GASTOS DE EJECUCIÓN	7,127.25	7,127.25	7,461.12	7,461.12	-333.87
02	MULTAS	385.83	385.83	0.00	0.00	385.83
03	RECARGOS	24,372.08	24,372.08	24,286.26	24,286.26	85.82
05	HONORARIOS DE NOTIFICACIÓN	36.33	36.33	0.00	0.00	36.33
06	DESCUENTOS EN RECARGOS	0.00	0.00	-17,152.31	-17,152.31	17,152.31
DERECHOS		385,557.52	385,557.52	372,880.20	372,880.20	12,677.32
	DERECHOS POR EL USO, GOCE, APROVECHAMIENTO O EXPLOTACIÓN DE BIENES DE DOMINIO PÚBLICO	33,830.50	33,830.50	29,426.77	29,426.77	4,403.73
01	USO DE VÍAS Y ÁREAS PÚBLICAS	33,830.50	33,830.50	29,426.77	29,426.77	4,403.73
01	ESTACIONAMIENTO AUTOMÓVILES DE SITIO	533.50	533.50	0.00	0.00	533.50
06	USO PARA PUESTOS FIJOS, SEMIFIJOS, AMBULANTES Y TIANGUIS	33,297.00	33,297.00	29,426.77	29,426.77	3,870.23
	DERECHOS POR PRESTACIÓN DE SERVICIOS	183,113.00	183,113.00	232,092.01	232,092.01	-48,979.01
02	ALUMBRADO PÚBLICO	156,040.75	156,040.75	190,067.17	190,067.17	-34,026.42
01	RECAUDACION CFE	156,040.75	156,040.75	190,067.17	190,067.17	-34,026.42
03	ASEO PÚBLICO	0.00	0.00	0.00	0.00	0.00
04	CEMENTERIOS	2,188.50	2,188.50	2,208.44	2,208.44	-19.94
05	RASTRO	24,872.50	24,872.50	39,816.40	39,816.40	-14,943.90
06	SEGURIDAD PÚBLICA	11.25	11.25	0.00	0.00	11.25

MUNICIPIO DE COQUIMATLAN, COL.
Sistema Integral de Contabilidad Gubernamental

**ESTADO ANALITICO DE INGRESOS
DEL 1 DE NOVIEMBRE AL 30 DE NOVIEMBRE DE 2018**

sis por: Clasificación por Rubro de Ingresos

Presupuestaria o-Tipo-Clase-Conc	Descripción	Est. Nov-Nov		PrM Nov-Nov		Dev Nov-Nov		Rec Nov-Nov		PrR Nov-Nov	
	OTROS DERECHOS	168,614.02	168,614.02	111,361.42	111,361.42	111,361.42	111,361.42	57,252.60			
11	LICENCIAS, PERMISOS, AUTORIZACIONES Y REFRENDOS	7,662.28	7,662.28	6,600.42	6,600.42	6,600.42	6,600.42	1,061.86			
01	PERMISOS DE CONSTRUCCIÓN	2,017.73	2,017.73	560.98	560.98	560.98	560.98	1,456.75			
02	PERMISOS DE REMODELACIÓN	23.09	23.09	0.00	0.00	0.00	0.00	23.09			
03	PERMISO PARA DEMOLICIÓN	131.60	131.60	0.00	0.00	0.00	0.00	131.60			
06	PERMISO PARA BARDEOS	98.62	98.62	0.00	0.00	0.00	0.00	98.62			
09	OTROS PERMISOS DE CONTRUCCIÓN	214.86	214.86	322.40	322.40	322.40	322.40	-107.54			
10	ALINEAMIENTOS	185.93	185.93	151.61	151.61	151.61	151.61	34.32			
11	DESIGNACIÓN DE NÚMERO OFICIAL	515.07	515.07	322.40	322.40	322.40	322.40	192.67			
13	DICTAMEN DE VOCACIÓN DE SUELO	715.33	715.33	487.63	487.63	487.63	487.63	227.70			
15	LICENCIA PARA ROMPER PAVIMENTOS, BANQUETAS O MACHUELOS.	265.30	265.30	161.20	161.20	161.20	161.20	104.10			
16	AUTORIZACIÓN DE PROGRAMA PARCIAL DE URBANIZACIÓN	0.00	0.00	0.00	0.00	0.00	0.00	0.00			
20	LICENCIA DE URBANIZACIÓN	0.00	0.00	0.00	0.00	0.00	0.00	0.00			
21	AUTORIZACIÓN DE PROYECTO EJECUTIVO DE URBANIZACIÓN	0.00	0.00	0.00	0.00	0.00	0.00	0.00			
24	CERTIFICADO DE HABITABILIDAD.	40.32	40.32	0.00	0.00	0.00	0.00	40.32			
25	INSCRIPCIÓN O REFRENDO COMO PERITO DE OBRA.	3,454.43	3,454.43	4,594.20	4,594.20	4,594.20	4,594.20	-1,139.77			
12	ANUNCIOS Y PUBLICIDAD	52.08	52.08	0.00	0.00	0.00	0.00	52.08			
01	PUBLICIDAD PERMANENTE	52.08	52.08	0.00	0.00	0.00	0.00	52.08			
13	BEBIDAS ALCOHOLICAS	103,821.97	103,821.97	60,769.22	60,769.22	60,769.22	60,769.22	43,052.75			
01	EXPEDICIÓN DE LICENCIAS PARA FUNCIONAMIENTO DE ESTABLECIMIENTO	19,257.35	19,257.35	5,474.13	5,474.13	5,474.13	5,474.13	13,783.22			
02	REFRENDO DE ANUAL DE LICENCIA	44,848.45	44,848.45	2,058.79	2,058.79	2,058.79	2,058.79	42,789.66			
03	CAMBIO DE DOMICILIO	0.00	0.00	0.00	0.00	0.00	0.00	-2,821.00			
04	CAMBIO DE PROPIETARIO	213.16	213.16	6,045.00	6,045.00	6,045.00	6,045.00	-5,831.84			
05	HORAS EXTRAS	33,903.87	33,903.87	35,262.50	35,262.50	35,262.50	35,262.50	-1,358.63			
07	PERMISO PARA FUNCIONAMIENTO TEMPORAL	5,599.14	5,599.14	9,107.80	9,107.80	9,107.80	9,107.80	-3,508.66			
14	LICENCIAS Y PERMISOS	4.83	4.83	0.00	0.00	0.00	0.00	4.83			
01	EXPLOTACIÓN DE MÁQUINAS DE VIDEO JUEGOS Y SIMFONOLAS	4.83	4.83	0.00	0.00	0.00	0.00	4.83			
15	REGISTROS, CERTIFICACIONES Y LEGALIZACIONES	26,729.24	26,729.24	29,854.24	29,854.24	29,854.24	29,854.24	-3,125.00			
01	EN OFICINAS	20,508.83	20,508.83	20,794.80	20,794.80	20,794.80	20,794.80	-285.97			
02	A DOMICILIO	2,321.87	2,321.87	1,934.40	1,934.40	1,934.40	1,934.40	387.47			
03	DIVORCIOS	3,898.54	3,898.54	7,125.04	7,125.04	7,125.04	7,125.04	-3,226.50			
16	CATASTRO	15,608.82	15,608.82	12,217.32	12,217.32	12,217.32	12,217.32	3,391.50			
02	INFORMES Y CERTIFICACIONES DE CATASTRO	1,109.67	1,109.67	4,819.88	4,819.88	4,819.88	4,819.88	-3,710.21			
03	AVALÚOS, ASIGNACION DE CLAVES Y MEDICIONES	12,393.50	12,393.50	6,853.39	6,853.39	6,853.39	6,853.39	5,540.11			
04	FUSIONES, SUBDIVISIONES, RELOTIFICACIONES, CESIONES Y REGISTROS	2,093.65	2,093.65	544.05	544.05	544.05	544.05	1,549.60			

MUNICIPIO DE COQUIMATLAN, COL.
Sistema Integral de Contabilidad Gubernamental
ESTADO ANALITICO DE INGRESOS
DEL 1 DE NOVIEMBRE AL 30 DE NOVIEMBRE DE 2018

sis por: Clasificación por Rubro de Ingresos

Presupuestaria	Descripción	Est	Nov-Nov	PrM	Nov-Nov	Dev	Nov-Nov	Rec	Nov-Nov	PrR	Nov-Nov
o-Tipo-Clase-Conc											
73	TENENCIA		0.00		0.00		110.88		110.88		-110.88
74	ISAN		109,500.16		109,500.16		75,681.41		75,681.41		33,818.75
75	IEPS		70,992.00		70,992.00		203,834.42		203,834.42		-132,842.42
76	FONDO DE FISCALIZACIÓN		144,046.16		144,046.16		0.00		0.00		144,046.16
77	IEPS GASOLINA Y DIESEL		191,753.91		191,753.91		0.00		0.00		191,753.91
79	PARTICIPACION ARTICULO 3-B LEY DE COORDINACION FISCAL FEDERAL		214,201.58		214,201.58		0.00		0.00		214,201.58
	APORTACIONES		1,829,710.83		1,779,651.13		2,054,672.00		2,054,672.00		-275,020.87
11	FONDO DE APORTACIÓN PARA LA INFRAESTRUCTURA SOCIAL		736,515.33		736,515.33		1,003,193.00		1,003,193.00		-266,677.67
	01 FAIS DEL EJERCICIO		736,515.33		736,515.33		1,003,193.00		1,003,193.00		-266,677.67
12	FONDO DE APORTACIÓN PARA EL FORTALECIMIENTO DE LOS MUNICIPIOS		1,093,195.50		1,043,135.80		1,051,479.00		1,051,479.00		-8,343.20
	01 FORTAMUN DEL EJERCICIO		1,093,195.50		1,043,135.80		1,051,479.00		1,051,479.00		-8,343.20
	CONVENIOS		0.00		0.00		0.00		0.00		0.00
11	MULTAS FEDERALES NO FISCALES		0.00		0.00		0.00		0.00		0.00
16	CONVENIOS DE PROGRAMAS FEDERALES		0.00		0.00		0.00		0.00		0.00
27	FONDO PROYECTOS DE DESARROLLO REGIONAL 2018		0.00		0.00		0.00		0.00		0.00
	RANSFERENCIAS, ASIGNACIONES, SUBSIDIOS Y OTRAS AYUDAS		0.00		0.00		2,000,000.00		2,000,000.00		-2,000,000.00
	SUBSIDIOS Y SUBVENCIONES		0.00		0.00		2,000,000.00		2,000,000.00		-2,000,000.00
TOTAL:			7,484,287.91		7,434,228.21		7,233,890.51		7,233,890.51		200,337.70

MUNICIPIO DE COQUIMATLAN, COL.
Sistema Integral de Contabilidad Gubernamental
ESTADO ANALITICO DE INGRESOS
DEL 1 DE ENERO AL 30 DE NOVIEMBRE DE 2018

sis por: Clasificación por Rubro de Ingresos

Presupuestaria	Descripción	Est. Ene-Nov	PrM Ene-Nov	Dev Ene-Nov	Rec Ene-Nov	PrR Ene-Nov
o-Tipo-Clase-Conc						
IMPUESTOS		5,665,162.69	5,665,162.69	5,107,566.38	5,107,566.38	557,596.31
	IMPUESTO SOBRE LOS INGRESOS	12,317.14	12,317.14	0.00	0.00	12,317.14
11	IMPUESTO SOBRE ESPECTÁCULOS Y OTRAS DIVERSIONES PUBLICAS	12,317.14	12,317.14	0.00	0.00	12,317.14
04	CHARREADAS Y JARIPEOS	3,514.94	3,514.94	0.00	0.00	3,514.94
09	OTROS ESPECTÁCULOS Y DIVERSIONES	8,802.20	8,802.20	0.00	0.00	8,802.20
	IMPUESTOS SOBRE EL PATRIMONIO	4,477,405.90	4,477,405.90	4,164,724.14	4,164,724.14	312,681.76
11	IMPUESTO PREDIAL	4,477,405.90	4,477,405.90	4,164,724.14	4,164,724.14	312,681.76
01	IMPUESTO PREDIAL URBANO EDIFICADO	2,988,233.71	2,988,233.71	2,878,512.17	2,878,512.17	109,721.54
02	IMPUESTO PREDIAL URBANO NO EDIFICADO	553,857.04	553,857.04	477,915.98	477,915.98	75,941.06
03	IMPUESTO PREDIAL RÚSTICO	1,113,079.00	1,113,079.00	1,011,091.11	1,011,091.11	101,987.89
04	IMPUESTO PREDIAL PARCELAS	210,234.53	210,234.53	176,825.64	176,825.64	33,408.89
05	IMPUESTO PREDIAL CEMENTERIOS	263,158.50	263,158.50	241,698.16	241,698.16	21,460.34
06	DESCUENTOS Y BONIFICACIONES POR PRONTO PAGO	-311,529.24	-311,529.24	-288,379.78	-288,379.78	-23,149.46
08	DESCUENTOS Y BONIFICACIONES DISCAPACITADOS Y TERCERA EDAD	-339,627.64	-339,627.64	-332,939.14	-332,939.14	-6,688.50
	IMPUESTO SOBRE LA PRODUCCIÓN, EL CONSUMO Y TRANSACCIONES	824,303.26	824,303.26	604,511.41	604,511.41	219,791.85
11	IMPUESTO SOBRE TRANSMISIONES PATRIMONIALES	824,303.26	824,303.26	604,511.41	604,511.41	219,791.85
	ACCESORIOS	351,136.39	351,136.39	338,330.83	338,330.83	12,805.56
11	ACCESORIOS DE IMPUESTO PREDIAL	351,136.39	351,136.39	338,330.83	338,330.83	12,805.56
01	GASTOS DE EJECUCIÓN	78,399.75	78,399.75	106,133.18	106,133.18	-27,733.43
02	MULTAS	4,244.13	4,244.13	4,836.00	4,836.00	-591.87
03	RECARGOS	268,092.88	268,092.88	584,220.27	584,220.27	-316,127.39
05	HONORARIOS DE NOTIFICACIÓN	399.63	399.63	3,017.15	3,017.15	-2,617.52
06	DESCUENTOS EN RECARGOS	0.00	0.00	-359,875.77	-359,875.77	359,875.77
DERECHOS		4,241,132.72	4,241,132.72	3,966,856.13	3,966,856.13	274,276.59
	DERECHOS POR EL USO, GOCE, APROVECHAMIENTO O EXPLOTACIÓN DE BIENES DE DOMINIO PÚBLICO	372,135.50	372,135.50	318,898.99	318,898.99	53,236.51
11	USO DE VÍAS Y ÁREAS PÚBLICAS	372,135.50	372,135.50	318,898.99	318,898.99	53,236.51
01	ESTACIONAMIENTO AUTOMÓVILES DE SITIO	5,868.50	5,868.50	0.00	0.00	5,868.50
06	USO PARA PUESTOS FIJOS, SEMIFIJOS, AMBULANTES Y TIANGUIS	366,267.00	366,267.00	318,898.99	318,898.99	47,368.01
	DERECHOS POR PRESTACIÓN DE SERVICIOS	2,014,243.00	2,014,243.00	1,799,162.82	1,799,162.82	215,080.18
12	ALUMBRADO PÚBLICO	1,716,448.25	1,716,448.25	1,492,738.69	1,492,738.69	223,709.56
01	RECAUDACION CFE	1,716,448.25	1,716,448.25	1,492,738.69	1,492,738.69	223,709.56
13	ASEO PÚBLICO	0.00	0.00	806.00	806.00	-806.00
14	CEMENTERIOS	24,073.50	24,073.50	44,976.49	44,976.49	-20,902.99
15	RASTRO	273,597.50	273,597.50	260,641.64	260,641.64	12,955.86
16	SEGURIDAD PÚBLICA	123.75	123.75	0.00	0.00	123.75

MUNICIPIO DE COQUIMATLAN, COL.
Sistema Integral de Contabilidad Gubernamental
ESTADO ANALITICO DE INGRESOS
DEL 1 DE ENERO AL 30 DE NOVIEMBRE DE 2018

sis por: Clasificación por Rubro de Ingresos

Presupuestaria	Descripción	Est	Ene-Nov	PrM	Ene-Nov	Dev	Ene-Nov	Rec	Ene-Nov	PrR	Ene-Nov
o-	Tipo-Clase-Conc										
OTROS DERECHOS		1,854,754.22	1,854,754.22	1,854,754.22	1,848,794.32	1,848,794.32	1,848,794.32	1,848,794.32	1,848,794.32	5,959.90	5,959.90
11 LICENCIAS, PERMISOS, AUTORIZACIONES Y REFERENDOS		84,285.08	84,285.08	84,285.08	257,945.87	257,945.87	257,945.87	257,945.87	257,945.87	-173,660.79	-173,660.79
01 PERMISOS DE CONSTRUCCIÓN		22,195.03	22,195.03	22,195.03	28,961.05	28,961.05	28,961.05	28,961.05	28,961.05	-6,766.02	-6,766.02
02 PERMISOS DE REMODELACIÓN		253.99	253.99	253.99	0.00	0.00	0.00	0.00	0.00	253.99	253.99
03 PERMISO PARA DEMOLICIÓN		1,447.60	1,447.60	1,447.60	611.75	611.75	611.75	611.75	611.75	835.85	835.85
06 PERMISO PARA BARDEOS		1,084.82	1,084.82	1,084.82	898.53	898.53	898.53	898.53	898.53	186.29	186.29
09 OTROS PERMISOS DE CONTRUCCIÓN		2,363.46	2,363.46	2,363.46	1,389.00	1,389.00	1,389.00	1,389.00	1,389.00	974.46	974.46
10 ALINEAMIENTOS		2,045.23	2,045.23	2,045.23	1,969.18	1,969.18	1,969.18	1,969.18	1,969.18	76.05	76.05
11 DESIGNACIÓN DE NÚMERO OFICIAL		5,665.77	5,665.77	5,665.77	4,971.65	4,971.65	4,971.65	4,971.65	4,971.65	694.12	694.12
13 DICTAMEN DE VOCACIÓN DE SUELO		7,868.63	7,868.63	7,868.63	13,658.41	13,658.41	13,658.41	13,658.41	13,658.41	-5,789.78	-5,789.78
15 LICENCIA PARA ROMPER PAVIMENTOS, BANQUETAS O MACHUELOS.		2,918.30	2,918.30	2,918.30	2,644.47	2,644.47	2,644.47	2,644.47	2,644.47	273.83	273.83
16 AUTORIZACIÓN DE PROGRAMA PARCIAL DE URBANIZACIÓN		0.00	0.00	0.00	116,196.18	116,196.18	116,196.18	116,196.18	116,196.18	-116,196.18	-116,196.18
20 LICENCIA DE URBANIZACIÓN		0.00	0.00	0.00	56,563.15	56,563.15	56,563.15	56,563.15	56,563.15	-56,563.15	-56,563.15
21 AUTORIZACIÓN DE PROYECTO EJECUTIVO DE URBANIZACIÓN		0.00	0.00	0.00	0.00	0.00	0.00	0.00	0.00	0.00	0.00
24 CERTIFICADO DE HABITABILIDAD.		443.52	443.52	443.52	403.00	403.00	403.00	403.00	403.00	40.52	40.52
25 INSCRIPCIÓN O REFERENDO COMO PERITO DE OBRA.		37,998.73	37,998.73	37,998.73	29,679.50	29,679.50	29,679.50	29,679.50	29,679.50	8,319.23	8,319.23
12 ANUNCIOS Y PUBLICIDAD		572.88	572.88	572.88	10,826.16	10,826.16	10,826.16	10,826.16	10,826.16	-10,253.28	-10,253.28
01 PUBLICIDAD PERMANENTE		572.88	572.88	572.88	10,826.16	10,826.16	10,826.16	10,826.16	10,826.16	-10,253.28	-10,253.28
13 BEBIDAS ALCOHOLICAS		1,142,041.67	1,142,041.67	1,142,041.67	985,695.11	985,695.11	985,695.11	985,695.11	985,695.11	156,346.56	156,346.56
01 EXPEDICIÓN DE LICENCIAS PARA FUNCIONAMIENTO DE ESTABLECIMIENTO		211,830.85	211,830.85	211,830.85	162,076.69	162,076.69	162,076.69	162,076.69	162,076.69	49,754.16	49,754.16
02 REFERENDO DE ANUAL DE LICENCIA		493,332.95	493,332.95	493,332.95	466,051.14	466,051.14	466,051.14	466,051.14	466,051.14	27,281.81	27,281.81
03 CAMBIO DE DOMICILIO		0.00	0.00	0.00	6,528.60	6,528.60	6,528.60	6,528.60	6,528.60	-6,528.60	-6,528.60
04 CAMBIO DE PROPIETARIO		2,344.76	2,344.76	2,344.76	14,991.60	14,991.60	14,991.60	14,991.60	14,991.60	-12,646.84	-12,646.84
05 HORAS EXTRAS		372,942.57	372,942.57	372,942.57	282,221.14	282,221.14	282,221.14	282,221.14	282,221.14	90,721.43	90,721.43
07 PERMISO PARA FUNCIONAMIENTO TEMPORAL		61,590.54	61,590.54	61,590.54	53,825.94	53,825.94	53,825.94	53,825.94	53,825.94	7,764.60	7,764.60
14 LICENCIAS Y PERMISOS		53.13	53.13	53.13	0.00	0.00	0.00	0.00	0.00	53.13	53.13
01 EXPLOTACIÓN DE MÁQUINAS DE VIDEO JUEGOS Y SINFOFOLAS		53.13	53.13	53.13	0.00	0.00	0.00	0.00	0.00	53.13	53.13
15 REGISTROS, CERTIFICACIONES Y LEGALIZACIONES		294,021.64	294,021.64	294,021.64	297,922.18	297,922.18	297,922.18	297,922.18	297,922.18	-3,900.54	-3,900.54
01 EN OFICINAS		225,597.13	225,597.13	225,597.13	236,800.62	236,800.62	236,800.62	236,800.62	236,800.62	-11,203.49	-11,203.49
02 A DOMICILIO		25,540.57	25,540.57	25,540.57	16,442.40	16,442.40	16,442.40	16,442.40	16,442.40	9,098.17	9,098.17
03 DIVORCIOS		42,883.94	42,883.94	42,883.94	44,679.16	44,679.16	44,679.16	44,679.16	44,679.16	-1,795.22	-1,795.22
16 CATASTRO		171,697.02	171,697.02	171,697.02	192,036.16	192,036.16	192,036.16	192,036.16	192,036.16	-20,339.14	-20,339.14
02 INFORMES Y CERTIFICACIONES DE CATASTRO		12,206.37	12,206.37	12,206.37	70,956.20	70,956.20	70,956.20	70,956.20	70,956.20	-58,749.83	-58,749.83
03 AVALUOS, ASIGNACION DE CLAVES Y MEDICIONES		136,328.50	136,328.50	136,328.50	100,818.73	100,818.73	100,818.73	100,818.73	100,818.73	35,509.77	35,509.77
04 FUSIONES, SUBDIVISIONES, RELOTIFICACIONES, CESIONES Y REGISTROS		23,030.15	23,030.15	23,030.15	20,261.23	20,261.23	20,261.23	20,261.23	20,261.23	2,768.92	2,768.92

MUNICIPIO DE COQUIMATLAN, COL.
Sistema Integral de Contabilidad Gubernamental
ESTADO ANALITICO DE INGRESOS
DEL 1 DE ENERO AL 30 DE NOVIEMBRE DE 2018

sis por: Clasificación por Rubro de Ingresos

Presupuestaria	Descripción	Est	Ene-Nov	PrM	Ene-Nov	Dev	Ene-Nov	Rec	Ene-Nov	PrR	Ene-Nov
o-Tipo-Clase-Conc											
05 INSCRIPCIÓN Y MODIFICACIÓN DE REGISTROS			132.00		132.00		0.00		0.00		132.00
17 ECOLOGÍA											
01 DICTÁMEN DE FACTIBILIDAD			64,977.77		64,977.77		10,827.84		10,827.84		54,149.93
03 AUTORIZACIÓN PARA PODA O DERRIBO DE ÁRBOL			64,329.76		64,329.76		10,183.04		10,183.04		54,146.72
18 DIVERSAS CERTIFICACIONES			648.01		648.01		644.80		644.80		3.21
02 CERTIFICACIÓN DE RESIDENCIA			97,105.03		97,105.03		93,541.00		93,541.00		3,564.03
04 CONSTANCIAS			5,863.44		5,863.44		8,281.14		8,281.14		-2,417.70
05 REGISTRO DEL RIESGO DE SINIESTRALIDAD			8,568.12		8,568.12		10,220.88		10,220.88		-1,652.76
PRODUCTOS DE TIPO CORRIENTE			198,782.65		198,782.65		378,275.71		378,275.71		-179,493.06
PRODUCTOS DE TIPO CORRIENTE			198,782.65		198,782.65		378,114.51		378,114.51		-179,331.86
11 PRODUCTOS DERIVADOS DEL USO Y APROVECHAMIENTO DE BIENES NO SUJETOS A RÉGIMEN DE DOMINIO PÚBLICO			2,378.64		2,378.64		806.00		806.00		1,572.64
02 ARRENDAMIENTO DE BIENES MUEBLES E INMUEBLES			1,539.01		1,539.01		0.00		0.00		1,539.01
03 FORMAS IMPRESAS			839.63		839.63		806.00		806.00		33.63
13 OTROS PRODUCTOS QUE GENERAN INGRESOS CORRIENTES			196,404.01		196,404.01		377,308.51		377,308.51		-180,904.50
02 RENDIMIENTOS FINANCIEROS RECURSOS PROPIOS			156,750.88		156,750.88		338,272.40		338,272.40		-181,521.52
03 RENDIMIENTOS FINANCIEROS FAIS			28,977.63		28,977.63		29,460.00		29,460.00		-482.37
04 RENDIMIENTOS FINANCIEROS FORTAMUN			10,675.50		10,675.50		9,576.11		9,576.11		1,099.39
PRODUCTOS DE CAPITAL			0.00		0.00		161.20		161.20		-161.20
13 EDIFICIOS NO HABITACIONALES			0.00		0.00		161.20		161.20		-161.20
09 ESTACIONAMIENTOS Y APARCADEROS			0.00		0.00		161.20		161.20		-161.20
PROVECHAMIENTOS DE TIPO CORRIENTE			164,606.64		164,606.64		122,268.87		122,268.87		42,337.77
PROVECHAMIENTOS DE TIPO CORRIENTE			164,606.64		164,606.64		122,268.87		122,268.87		42,337.77
12 MULTAS			99,651.75		99,651.75		33,860.41		33,860.41		65,791.34
01 MULTAS POR FALTAS A LA REGLAMENTACIÓN MUNICIPAL			99,651.75		99,651.75		55,177.27		55,177.27		44,474.48
04 DESCUENTO DE MULTAS			0.00		0.00		-21,316.86		-21,316.86		21,316.86
13 INDEMNIZACIONES			0.00		0.00		57,267.21		57,267.21		-57,267.21
19 OTROS APROVECHAMIENTOS			64,954.89		64,954.89		31,141.25		31,141.25		33,813.64
03 REINTEGROS			1,233.76		1,233.76		0.00		0.00		1,233.76
05 APOYOS			0.00		0.00		31,141.25		31,141.25		-31,141.25
07 OTROS			63,721.13		63,721.13		0.00		0.00		63,721.13
PARTICIPACIONES Y APORTACIONES.			72,057,482.31		84,800,686.05		81,654,597.73		81,654,597.73		3,146,088.32
PARTICIPACIONES			51,930,663.18		51,930,663.18		48,180,849.73		48,180,849.73		3,749,813.45
11 FONDO GENERAL DE PARTICIPACIONES			31,451,883.76		31,451,883.76		32,756,964.06		32,756,964.06		-1,305,080.30
12 FONDO DE FOMENTO MUNICIPAL			12,443,347.51		12,443,347.51		11,389,482.48		11,389,482.48		1,053,865.03

MUNICIPIO DE COQUIMATLAN, COL.
Sistema Integral de Contabilidad Gubernamental
ESTADO ANALITICO DE INGRESOS
DEL 1 DE ENERO AL 30 DE NOVIEMBRE DE 2018

sis por: Clasificación por Rubro de Ingresos

Presupuestaria	Descripción	Est. Ene-Nov	PrM Ene-Nov	Dev Ene-Nov	Rec Ene-Nov	PrR Ene-Nov
o-Tipo-Clase-Conc						
73	TENENCIA	0.00	0.00	607.11	607.11	-607.11
74	ISAN	1,204,501.76	1,204,501.76	771,460.12	771,460.12	433,041.64
75	IEPS	780,912.00	780,912.00	1,631,831.51	1,631,831.51	-850,919.51
76	FONDO DE FISCALIZACIÓN	1,584,507.76	1,584,507.76	1,630,504.45	1,630,504.45	-45,996.69
77	IEPS GASOLINA Y DIESEL	2,109,293.01	2,109,293.01	0.00	0.00	2,109,293.01
79	PARTICIPACION ARTICULO 3-B LEY DE COORDINACION FISCAL FEDERAL	2,356,217.38	2,356,217.38	0.00	0.00	2,356,217.38
	APORTACIONES	20,126,819.13	20,870,022.87	21,598,199.00	21,598,199.00	-728,176.13
81	FONDO DE APORTACIÓN PARA LA INFRAESTRUCTURA SOCIAL	8,101,668.63	9,295,409.67	10,031,930.00	10,031,930.00	-736,520.33
01	FAIS DEL EJERCICIO	8,101,668.63	9,295,409.67	10,031,930.00	10,031,930.00	-736,520.33
82	FONDO DE APORTACIÓN PARA EL FORTALECIMIENTO DE LOS MUNICIPIOS	12,025,150.50	11,574,613.20	11,566,269.00	11,566,269.00	8,344.20
01	FORTAMUN DEL EJERCICIO	12,025,150.50	11,574,613.20	11,566,269.00	11,566,269.00	8,344.20
	CONVENIOS	0.00	12,000,000.00	11,875,549.00	11,875,549.00	124,451.00
01	MULTAS FEDERALES NO FISCALES	0.00	0.00	7,549.00	7,549.00	-7,549.00
86	CONVENIOS DE PROGRAMAS FEDERALES	0.00	12,000,000.00	11,868,000.00	11,868,000.00	132,000.00
27	FONDO PROYECTOS DE DESARROLLO REGIONAL 2018	0.00	12,000,000.00	11,868,000.00	11,868,000.00	132,000.00
	TRANSFERENCIAS, ASIGNACIONES, SUBSIDIOS Y OTRAS AYUDAS	0.00	2,189,524.74	4,189,524.74	4,189,524.74	-2,000,000.00
	SUBSIDIOS Y SUBVENCIONES	0.00	2,189,524.74	4,189,524.74	4,189,524.74	-2,000,000.00
TOTAL:		82,327,167.01	97,259,895.49	95,419,089.56	95,419,089.56	1,840,805.93

MUNICIPIO DE COQUIMATLAN, COL.
Sistema Integral de Contabilidad Gubernamental
ESTADO ANALITICO DE INGRESOS
DEL 1 DE NOVIEMBRE AL 30 DE NOVIEMBRE DE 2018

sis por: Fuente y Origen de Ingresos

Presupuestaria	Descripción	Est	Nov-Nov	PrM	Nov-Nov	Dev	Nov-Nov	Rec	Nov-Nov	P/R	Nov-Nov
NO ETIQUETADO		5,654,577.08	5,654,577.08	5,179,218.51	5,179,218.51	5,179,218.51	5,179,218.51	5,179,218.51	5,179,218.51	475,358.57	475,358.57
RECURSOS FISCALES		933,607.70	933,607.70	561,826.59	561,826.59	561,826.59	561,826.59	561,826.59	561,826.59	371,781.11	371,781.11
RECURSOS FEDERALES		4,720,969.38	4,720,969.38	2,617,391.92	2,617,391.92	2,617,391.92	2,617,391.92	2,617,391.92	2,617,391.92	2,103,577.46	2,103,577.46
RECURSOS ESTATALES		0.00	0.00	0.00	0.00	0.00	0.00	0.00	0.00	0.00	0.00
OTROS RECURSOS DE LIBRE DISPOSICIÓN		0.00	0.00	2,000,000.00	2,000,000.00	2,000,000.00	2,000,000.00	2,000,000.00	2,000,000.00	-2,000,000.00	-2,000,000.00
TIQUETADO		1,829,710.83	1,779,651.13	2,054,672.00	2,054,672.00	2,054,672.00	2,054,672.00	2,054,672.00	2,054,672.00	-275,020.87	-275,020.87
RECURSOS FEDERALES		1,829,710.83	1,779,651.13	2,054,672.00	2,054,672.00	2,054,672.00	2,054,672.00	2,054,672.00	2,054,672.00	-275,020.87	-275,020.87
TOTAL:		7,484,287.91	7,434,228.21	7,233,890.51	7,233,890.51	7,233,890.51	7,233,890.51	7,233,890.51	7,233,890.51	200,337.70	200,337.70

MUNICIPIO DE COQUIMATLAN, COL.
 Sistema Integral de Contabilidad Gubernamental
ESTADO ANALITICO DE INGRESOS
DEL 1 DE ENERO AL 30 DE NOVIEMBRE DE 2018

sis por: Fuente y Origen de Ingresos

Presupuestaria	Descripción	Est	Ene-Nov	PrM	Ene-Nov	Dev	Ene-Nov	Rec	Ene-Nov	PrR	Ene-
NO ETIQUETADO		62,200,347.88		64,389,872.62		61,952,890.56		61,952,890.56		2,436.9	
RECURSOS FISCALES		10,269,684.70		10,269,684.70		9,551,374.84		9,551,374.84		718.2	
RECURSOS FEDERALES		51,930,663.18		51,930,663.18		48,180,849.73		48,180,849.73		3,749.0	
RECURSOS ESTATALES		0.00		0.00		31,141.25		31,141.25		-31.0	
OTROS RECURSOS DE LIBRE DISPOSICIÓN		0.00		2,189,524.74		4,189,524.74		4,189,524.74		-2,000.0	
TIQUETADO		20,126,819.13		32,870,022.87		33,466,199.00		33,466,199.00		-596.1	
RECURSOS FEDERALES		20,126,819.13		32,870,022.87		33,466,199.00		33,466,199.00		-596.1	
TOTAL:		82,327,167.01		97,259,895.49		95,419,089.56		95,419,089.56		1,840.8	



**H. Ayuntamiento de Coquimatlán
Administración 2018-2021**



COQUIMATLÁN

El Ayuntamiento 2018-2021

	Evaluación presupuestal de egresos

MUNICIPIO DE COQUIMATLAN, COL.
Sistema Integral de Contabilidad Gubernamental
ESTADO ANALITICO DEL EJERCICIO DEL PRESUPUESTO DE EGRESOS
DEL 1 DE NOVIEMBRE AL 30 DE NOVIEMBRE DE 2018

sis por: Estructura Administrativa

Presupuestaria	Descripción	Apr	Nov-Nov	PrM	Nov-Nov	Comp	Nov-Nov	DpC	Nov-Nov	Dev	Nov-Nov	Eje	Nov-Nov	Pag	Nov-Nov	CpP	Nov-Nov
IR-UE																	
REGIDORES		238,946.50	238,946.50	238,946.50	222,837.50	16,109.00	222,837.50		222,837.50	222,837.50	338,756.25	338,756.25	338,756.25	338,756.25	338,756.25	-115,918.75	-115,918.75
01	DESAPACHO DE REGIDORES	238,946.50	238,946.50	238,946.50	222,837.50	16,109.00	222,837.50		222,837.50	222,837.50	338,756.25	338,756.25	338,756.25	338,756.25	338,756.25	-115,918.75	-115,918.75
PRESIDENCIA MUNICIPAL		341,323.20	161,185.49	161,185.49	357,105.94	-195,920.45	357,105.94		357,105.94	316,644.27	475,979.54	316,644.27	475,979.54	475,979.54	475,979.54	-118,873.60	-118,873.60
01	PRESIDENCIA MUNICIPAL	341,323.20	161,185.49	161,185.49	357,105.94	-195,920.45	357,105.94		357,105.94	316,644.27	475,979.54	316,644.27	475,979.54	475,979.54	475,979.54	-118,873.60	-118,873.60
02	DESAPACHO DE PRESIDENCIA	248,851.55	68,660.03	68,660.03	265,576.34	-196,916.31	265,576.34		265,576.34	225,114.67	384,449.94	225,114.67	384,449.94	384,449.94	384,449.94	-118,873.60	-118,873.60
02	SECRETARIA PARTICULAR	92,471.65	92,525.46	92,525.46	91,529.60	995.86	91,529.60		91,529.60	91,529.60	91,529.60	91,529.60	91,529.60	91,529.60	91,529.60	0.00	0.00
SECRETARIA DEL H AYUNTAMIENTO		535,506.89	526,340.02	526,340.02	515,024.49	11,315.53	515,024.49		515,024.49	600,357.68	599,315.57	600,357.68	599,315.57	599,315.57	599,315.57	-84,291.08	-84,291.08
01	SECRETARIA DEL H AYUNTAMIENTO	535,506.89	526,340.02	526,340.02	515,024.49	11,315.53	515,024.49		515,024.49	600,357.68	599,315.57	600,357.68	599,315.57	599,315.57	599,315.57	-84,291.08	-84,291.08
02	DESAPACHO DE SECRETARIA DEL H AYUNTAMIENTO	214,311.59	225,715.23	225,715.23	201,706.28	24,008.95	201,706.28		201,706.28	236,691.56	237,911.45	236,691.56	237,911.45	237,911.45	237,911.45	-36,205.17	-36,205.17
02	DIRECCION DE ASUNTOS JURIDICOS	24,392.96	29,578.90	29,578.90	31,253.56	-1,674.66	31,253.56		31,253.56	38,100.05	38,100.05	38,100.05	38,100.05	38,100.05	38,100.05	-6,846.49	-6,846.49
03	DIRECCION DE COMUNICACION SOCIAL	28,432.64	39,523.39	39,523.39	41,273.81	-1,750.42	41,273.81		41,273.81	49,718.96	49,718.96	49,718.96	49,718.96	49,718.96	49,718.96	-8,445.15	-8,445.15
04	DIRECCION DE CULTURA	45,544.27	15,595.51	15,595.51	29,625.31	-14,029.80	29,625.31		29,625.31	35,879.46	33,617.46	35,879.46	33,617.46	33,617.46	33,617.46	-3,992.15	-3,992.15
05	DIRECCION DE DEPORTES	109,363.75	109,370.27	109,370.27	89,428.81	19,941.46	89,428.81		89,428.81	110,453.65	110,453.65	110,453.65	110,453.65	110,453.65	110,453.65	-21,024.84	-21,024.84
07	DIRECCION DE REGISTRO CIVIL	1,600.00	1,600.00	1,600.00	0.00	1,600.00	0.00		0.00	0.00	0.00	0.00	0.00	0.00	0.00	0.00	0.00
08	JUNTA MUNICIPAL DE PUEBLO JUAREZ	99,321.68	101,216.72	101,216.72	101,216.72	0.00	101,216.72		101,216.72	108,994.00	108,994.00	108,994.00	108,994.00	108,994.00	108,994.00	-7,777.28	-7,777.28
09	COMISARIAS MUNICIPALES	12,540.00	3,740.00	3,740.00	20,520.00	-16,780.00	20,520.00		20,520.00	20,520.00	20,520.00	20,520.00	20,520.00	20,520.00	20,520.00	0.00	0.00
OFICIALIA MAYOR		911,389.17	902,926.21	902,926.21	735,812.53	167,113.68	735,812.53		735,812.53	791,205.44	899,689.64	791,205.44	899,689.64	899,689.64	899,689.64	-163,877.11	-163,877.11
01	OFICIALIA MAYOR	911,389.17	902,926.21	902,926.21	735,812.53	167,113.68	735,812.53		735,812.53	791,205.44	899,689.64	791,205.44	899,689.64	899,689.64	899,689.64	-163,877.11	-163,877.11
01	DESAPACHO DE OFICIALIA MAYOR	859,013.98	821,898.31	821,898.31	654,234.53	167,663.78	654,234.53		654,234.53	697,254.01	805,738.21	697,254.01	805,738.21	805,738.21	805,738.21	-151,503.68	-151,503.68
03	DEPARTAMENTO DE RECURSOS HUMANOS	52,375.19	81,027.90	81,027.90	81,578.00	-550.10	81,578.00		81,578.00	93,951.43	93,951.43	93,951.43	93,951.43	93,951.43	93,951.43	-12,373.43	-12,373.43
TESORERIA MUNICIPAL		780,322.40	1,112,210.51	1,112,210.51	1,365,401.33	-253,190.82	1,365,401.33		1,365,401.33	1,389,173.58	1,360,982.32	1,389,173.58	1,360,982.32	1,360,982.32	1,360,982.32	4,419.01	4,419.01
01	TESORERIA MUNICIPAL	780,322.40	1,112,210.51	1,112,210.51	1,365,401.33	-253,190.82	1,365,401.33		1,365,401.33	1,389,173.58	1,360,982.32	1,389,173.58	1,360,982.32	1,360,982.32	1,360,982.32	4,419.01	4,419.01
01	DESAPACHO DE TESORERIA MUNICIPAL	760,032.17	1,091,918.57	1,091,918.57	1,348,845.29	-256,926.72	1,348,845.29		1,348,845.29	1,372,617.54	1,344,426.28	1,372,617.54	1,344,426.28	1,344,426.28	1,344,426.28	4,419.01	4,419.01
02	DIRECCION DE INGRESOS	3,018.00	3,018.00	3,018.00	7,490.00	-4,472.00	7,490.00		7,490.00	7,490.00	7,490.00	7,490.00	7,490.00	7,490.00	7,490.00	0.00	0.00
04	DIRECCION DE CATASTRO	17,272.23	17,273.94	17,273.94	9,066.04	8,207.90	9,066.04		9,066.04	9,066.04	9,066.04	9,066.04	9,066.04	9,066.04	9,066.04	0.00	0.00
CONTRALOR MUNICIPAL		8,070.08	800.00	800.00	7,641.60	-6,841.60	7,641.60		7,641.60	7,641.60	7,641.60	7,641.60	7,641.60	7,641.60	7,641.60	0.00	0.00
01	CONTRALOR MUNICIPAL	8,070.08	800.00	800.00	7,641.60	-6,841.60	7,641.60		7,641.60	7,641.60	7,641.60	7,641.60	7,641.60	7,641.60	7,641.60	0.00	0.00
01	DESAPACHO DEL CONTRALOR MUNICIPAL	8,070.08	800.00	800.00	7,641.60	-6,841.60	7,641.60		7,641.60	7,641.60	7,641.60	7,641.60	7,641.60	7,641.60	7,641.60	0.00	0.00
DIRECCION DE OBRAS PUBLICAS, DESARROLLO URBANO Y ECOLOGIA		209,505.25	174,639.86	174,639.86	209,135.04	-34,495.18	209,135.04		209,135.04	213,349.53	215,741.53	213,349.53	215,741.53	215,741.53	215,741.53	-6,606.49	-6,606.49
01	DIRECCION DE OBRAS PUBLICAS, DESARROLLO URBANO Y ECOLOGIA	209,505.25	174,639.86	174,639.86	209,135.04	-34,495.18	209,135.04		209,135.04	213,349.53	215,741.53	213,349.53	215,741.53	215,741.53	215,741.53	-6,606.49	-6,606.49
01	DESAPACHO DE LA DIRECCION DE OBRAS PUBLICAS, DESARROLLO URBANO Y ECOLOGIA	209,505.25	174,639.86	174,639.86	209,135.04	-34,495.18	209,135.04		209,135.04	213,349.53	215,741.53	213,349.53	215,741.53	215,741.53	215,741.53	-6,606.49	-6,606.49
DIRECCION DE SERVICIOS PUBLICOS		1,295,872.10	755,482.58	755,482.58	1,276,801.72	-521,319.14	1,276,801.72		1,276,801.72	1,292,071.09	1,399,015.53	1,292,071.09	1,399,015.53	1,399,015.53	1,399,015.53	-122,213.81	-122,213.81
01	DIRECCION DE SERVICIOS PUBLICOS	1,295,872.10	755,482.58	755,482.58	1,276,801.72	-521,319.14	1,276,801.72		1,276,801.72	1,292,071.09	1,399,015.53	1,292,071.09	1,399,015.53	1,399,015.53	1,399,015.53	-122,213.81	-122,213.81

MUNICIPIO DE COQUIMATLAN, COL.
Sistema Integral de Contabilidad Gubernamental
ESTADO ANALITICO DEL EJERCICIO DEL PRESUPUESTO DE EGRESOS
DEL 1 DE NOVIEMBRE AL 30 DE NOVIEMBRE DE 2018

sis por: Estructura Administrativa		Apr	Nov-Nov	PtM	Nov-Nov	Comp	Nov-Nov	DpC	Nov-Nov	Dev	Nov-Nov	Eje	Nov-Nov	Pag	Nov-Nov	CpP	Nov-Nov	
IR-UE	Presupuestaria	Descripción																
01	DESPACHO DE LA DIRECCION DE SERVICIOS PUBLICOS	1,153,061.00	634,679.33	1,180,260.29	-545,580.96	1,180,260.29	1,174,980.81	1,281,925.25	-101,664.96									
03	DEPARTAMENTO DE PARQUES Y JARDINES	131,636.40	104,040.55	79,778.73	24,261.82	79,778.73	94,787.34	94,787.34	-15,008.61									
06	DEPARTAMENTO DE PANTEON	11,174.70	16,762.70	16,762.70	0.00	16,762.70	22,302.94	22,302.94	-5,540.24									
	DIRECCION DE SEGURIDAD PUBLICA, TRANSITO Y VIALIDAD	981,499.33	439,537.55	564,145.04	-124,607.49	564,145.04	562,645.02	563,793.42	351.62									
	DIRECCION DE SEGURIDAD PUBLICA, TRANSITO Y VIALIDAD	981,499.33	439,537.55	564,145.04	-124,607.49	564,145.04	562,645.02	563,793.42	351.62									
	DIRECCION DE DESARROLLO MUNICIPAL	163,448.72	161,847.56	122,424.23	39,423.33	122,424.23	156,311.76	156,311.76	-33,887.53									
	DIRECCION DE DESARROLLO MUNICIPAL	163,448.72	161,847.56	122,424.23	39,423.33	122,424.23	156,311.76	156,311.76	-33,887.53									
	DIRECCION DE LA DIRECCION DE DESARROLLO MUNICIPAL	95,790.55	80,621.05	35,046.76	45,574.29	35,046.76	48,937.58	48,937.58	-13,890.82									
	DIRECCION DE LA DIRECCION DE DESARROLLO MUNICIPAL	95,790.55	80,621.05	35,046.76	45,574.29	35,046.76	48,937.58	48,937.58	-13,890.82									
	DEPARTAMENTO DE PLANEACION	58,146.37	75,310.47	76,871.67	-1,561.20	76,871.67	95,918.38	95,918.38	-19,046.71									
	DEPARTAMENTO DE PLANEACION	58,146.37	75,310.47	76,871.67	-1,561.20	76,871.67	95,918.38	95,918.38	-19,046.71									
	DEPARTAMENTO DE DESARROLLO RURAL	9,511.80	5,916.04	10,505.80	-4,589.76	10,505.80	11,455.80	11,455.80	-950.00									
	DEPARTAMENTO DE DESARROLLO RURAL	9,511.80	5,916.04	10,505.80	-4,589.76	10,505.80	11,455.80	11,455.80	-950.00									
	ORGANISMOS PUBLICOS DESCENTRALIZADOS	500,000.00	500,000.00	500,000.00	0.00	500,000.00	500,000.00	500,000.00	0.00									
	ORGANISMOS PUBLICOS DESCENTRALIZADOS	500,000.00	500,000.00	500,000.00	0.00	500,000.00	500,000.00	500,000.00	0.00									
	ORGANISMOS PUBLICOS DESCENTRALIZADOS	500,000.00	500,000.00	500,000.00	0.00	500,000.00	500,000.00	500,000.00	0.00									
	ORGANISMOS PUBLICOS DESCENTRALIZADOS	500,000.00	500,000.00	500,000.00	0.00	500,000.00	500,000.00	500,000.00	0.00									
	OBRA PUBLICA E INVERSION	1,146,881.00	251,886.80	0.00	251,886.80	453,562.54	1,172,136.50	1,228,809.48	-775,246.94									
	OBRA PUBLICA	1,146,881.00	251,886.80	0.00	251,886.80	453,562.54	1,172,136.50	1,228,809.48	-775,246.94									
	OBRA PUBLICA EN EJECUCION	1,034,773.00	274,308.40	0.00	274,308.40	451,355.35	720,781.15	777,454.13	0.00									
	OBRA PUBLICA EN EJECUCION	1,034,773.00	274,308.40	0.00	274,308.40	451,355.35	720,781.15	777,454.13	0.00									
	DEUDA PUBLICA	112,108.00	-22,421.60	0.00	-22,421.60	2,207.19	0.00	11,014.00	-11,014.00									
	DEUDA PUBLICA	112,108.00	-22,421.60	0.00	-22,421.60	2,207.19	0.00	11,014.00	-11,014.00									
	DEUDA PUBLICA	53,716.31	168,291.91	0.00	168,291.91	0.00	0.00	11,014.00	-11,014.00									
	DEUDA PUBLICA	53,716.31	168,291.91	0.00	168,291.91	0.00	0.00	11,014.00	-11,014.00									
	DEUDA PUBLICA	53,716.31	168,291.91	0.00	168,291.91	0.00	0.00	11,014.00	-11,014.00									
	DEUDA PUBLICA	53,716.31	168,291.91	0.00	168,291.91	0.00	0.00	11,014.00	-11,014.00									
	TRANSFERENCIAS, SUBSIDIOS Y AYUDAS	34,434.90	34,434.90	5,000.00	29,434.90	5,000.00	5,000.00	5,000.00	0.00									
	TRANSFERENCIAS, SUBSIDIOS Y AYUDAS	34,434.90	34,434.90	5,000.00	29,434.90	5,000.00	5,000.00	5,000.00	0.00									
	AYUDAS	34,434.90	34,434.90	5,000.00	29,434.90	5,000.00	5,000.00	5,000.00	0.00									
	AYUDAS	34,434.90	34,434.90	5,000.00	29,434.90	5,000.00	5,000.00	5,000.00	0.00									
	AYUDAS SOCIALES A PERSONAS	34,434.90	34,434.90	5,000.00	29,434.90	5,000.00	5,000.00	5,000.00	0.00									
	AYUDAS SOCIALES A PERSONAS	34,434.90	34,434.90	5,000.00	29,434.90	5,000.00	5,000.00	5,000.00	0.00									
	TOTAL:	7,200,915.85	5,428,529.89	5,881,329.42	-452,799.53	6,334,891.96	7,345,292.72	7,762,050.64	-1,427,158.68									

MUNICIPIO DE COQUIMATLAN, COL.
Sistema Integral de Contabilidad Gubernamental
ESTADO ANALITICO DEL EJERCICIO DEL PRESUPUESTO DE EGRESOS
DEL 1 DE ENERO AL 30 DE NOVIEMBRE DE 2018

is por: Estructura Administrativa

Presupuestaria	Descripción	Apr Ene-Nov	PrM Ene-Nov	Comp Ene-Nov	DpC Ene-Nov	Dev Ene-Nov	Eje Ene-Nov	Pag Ene-Nov	CpP Ene-Nov
REGIDORES		2,634,671.50	2,675,193.57	2,480,665.45	194,528.12	2,480,665.45	2,471,665.45	2,471,665.45	9,000.00
REGIDORES		2,634,671.50	2,675,193.57	2,480,665.45	194,528.12	2,480,665.45	2,471,665.45	2,471,665.45	9,000.00
11 DESPACHO DE REGIDORES		2,634,671.50	2,675,193.57	2,480,665.45	194,528.12	2,480,665.45	2,471,665.45	2,471,665.45	9,000.00
RESIDENCIA MUNICIPAL		4,354,686.46	4,381,595.22	2,924,714.32	1,456,880.90	2,924,714.32	2,837,671.92	2,735,362.55	189,351.77
RESIDENCIA MUNICIPAL		4,354,686.46	4,381,595.22	2,924,714.32	1,456,880.90	2,924,714.32	2,837,671.92	2,735,362.55	189,351.77
11 DESPACHO DE PRESIDENCIA		3,102,710.10	2,956,540.83	1,723,567.96	1,232,972.87	1,723,567.96	1,636,525.56	1,534,216.19	189,351.77
12 SECRETARIA PARTICULAR		1,251,976.36	1,425,054.39	1,201,146.36	223,908.03	1,201,146.36	1,201,146.36	1,201,146.36	0.00
SECRETARIA DEL H AYUNTAMIENTO		6,616,790.65	6,977,418.26	5,703,216.54	1,274,201.72	5,703,216.54	5,698,104.31	5,606,971.95	96,244.59
SECRETARIA DEL H AYUNTAMIENTO		6,616,790.65	6,977,418.26	5,703,216.54	1,274,201.72	5,703,216.54	5,698,104.31	5,606,971.95	96,244.59
11 DESPACHO DE SECRETARIA DEL H AYUNTAMIENTO		2,726,906.42	2,883,874.53	2,213,236.13	670,638.40	2,213,236.13	2,209,248.90	2,182,034.99	31,201.14
12 DIRECCION DE ASUNTOS JURIDICOS		270,782.26	321,437.78	321,437.78	0.00	321,437.78	321,437.78	321,437.78	0.00
13 DIRECCION DE COMUNICACION SOCIAL		343,960.79	406,454.01	377,377.33	29,076.68	377,377.33	377,377.33	377,377.33	0.00
14 DIRECCION DE CULTURA		562,055.34	582,424.37	470,315.34	112,109.03	470,315.34	470,315.34	468,053.34	2,262.00
15 DIRECCION DE DEPORTES		1,251,697.04	1,259,417.38	1,015,478.76	243,938.62	1,015,478.76	1,014,353.76	1,012,328.76	3,150.00
17 DIRECCION DE REGISTRO CIVIL		17,600.00	18,400.00	9,600.00	8,800.00	9,600.00	9,600.00	9,600.00	0.00
18 JUNTA MUNICIPAL DE PUEBLO JUAREZ		1,298,148.80	1,346,530.19	1,151,751.20	194,778.99	1,151,751.20	1,151,751.20	1,143,419.75	8,331.45
19 COMISARIAS MUNICIPALES		145,640.00	158,880.00	144,020.00	14,860.00	144,020.00	144,020.00	92,720.00	51,300.00
OFICIALIA MAYOR		9,331,838.03	10,179,067.50	8,544,400.38	1,634,667.12	8,544,400.38	8,509,884.39	7,748,947.57	795,452.81
OFICIALIA MAYOR		9,331,838.03	10,179,067.50	8,544,400.38	1,634,667.12	8,544,400.38	8,509,884.39	7,748,947.57	795,452.81
11 DESPACHO DE OFICIALIA MAYOR		8,685,947.33	9,402,636.24	7,833,420.57	1,569,215.67	7,833,420.57	7,798,904.58	7,044,863.51	788,557.06
13 DEPARTAMENTO DE RECURSOS HUMANOS		645,890.70	776,431.26	710,979.81	65,451.45	710,979.81	710,979.81	704,084.06	6,895.75
TESORERIA MUNICIPAL		5,801,624.27	6,884,985.18	6,393,664.92	491,320.26	6,393,664.92	6,390,956.62	6,342,245.71	51,419.21
TESORERIA MUNICIPAL		5,801,624.27	6,884,985.18	6,393,664.92	491,320.26	6,393,664.92	6,390,956.62	6,342,245.71	51,419.21
11 DESPACHO DE TESORERIA MUNICIPAL		5,555,890.84	6,638,112.28	6,191,390.15	446,722.13	6,191,390.15	6,188,681.85	6,139,970.94	51,419.21
12 DIRECCION DE INGRESOS		33,198.00	33,198.00	25,595.38	7,602.62	25,595.38	25,595.38	25,595.38	0.00
14 DIRECCION DE CATASTRO		212,535.43	213,674.90	176,679.39	36,995.51	176,679.39	176,679.39	176,679.39	0.00
CONTRALOR MUNICIPAL		87,170.88	106,381.12	41,728.27	64,652.85	41,728.27	41,728.27	41,728.27	0.00
CONTRALOR MUNICIPAL		87,170.88	106,381.12	41,728.27	64,652.85	41,728.27	41,728.27	41,728.27	0.00
11 DESPACHO DEL CONTRALOR MUNICIPAL		87,170.88	106,381.12	41,728.27	64,652.85	41,728.27	41,728.27	41,728.27	0.00
DIRECCION DE OBRAS PUBLICAS, DESARROLLO URBANO Y ECOLOGIA		2,756,786.99	2,863,749.92	2,480,639.32	383,110.60	2,480,639.32	2,455,467.37	2,432,696.66	47,942.66
DIRECCION DE OBRAS PUBLICAS, DESARROLLO URBANO Y ECOLOGIA		2,756,786.99	2,863,749.92	2,480,639.32	383,110.60	2,480,639.32	2,455,467.37	2,432,696.66	47,942.66
11 DESPACHO DE LA DIRECCION DE OBRAS PUBLICAS, DESARROLLO URBANO Y ECOLOGIA		2,756,786.99	2,863,749.92	2,480,639.32	383,110.60	2,480,639.32	2,455,467.37	2,432,696.66	47,942.66
DIRECCION DE SERVICIOS PUBLICOS		14,447,344.92	14,132,199.77	12,564,332.63	1,567,867.14	12,564,332.63	12,510,252.64	11,231,916.07	1,332,416.56
DIRECCION DE SERVICIOS PUBLICOS		14,447,344.92	14,132,199.77	12,564,332.63	1,567,867.14	12,564,332.63	12,510,252.64	11,231,916.07	1,332,416.56

MUNICIPIO DE COQUIMATLAN, COL.

Sistema Integral de Contabilidad Gubernamental ESTADO ANALITICO DEL EJERCICIO DEL PRESUPUESTO DE EGRESOS DEL 1 DE ENERO AL 30 DE NOVIEMBRE DE 2018

s por: Estructura Administrativa	Presupuestaria Descripción	Apr		PrM		Comp		DpC		Dev		Eje		Pag		CpP	
		Ene-Nov	Nov	Ene-Nov	Nov	Ene-Nov	Nov	Ene-Nov	Nov	Ene-Nov	Nov	Ene-Nov	Nov	Ene-Nov	Nov	Ene-Nov	Nov
01	DESPACHO DE LA DIRECCION DE SERVICIOS PUBLICOS	12,775,460.58	12,329,166.39	10,834,709.79	10,834,709.79	1,494,456.60	10,834,709.79	10,780,629.80	9,502,293.23	1,332,416.56							
03	DEPARTAMENTO DE PARQUES Y JARDINES	1,546,727.70	1,669,527.84	1,596,117.30	1,596,117.30	73,410.54	1,596,117.30	1,596,117.30	1,596,117.30	1,596,117.30							
06	DEPARTAMENTO DE PANTEON	125,156.64	133,505.54	133,505.54	133,505.54	0.00	133,505.54	133,505.54	133,505.54	133,505.54							
	DIRECCION DE SEGURIDAD PUBLICA, TRANSITO Y VIALIDAD	11,401,328.87	11,686,548.88	11,572,339.39	11,572,339.39	114,209.49	11,572,339.39	11,570,839.37	10,782,974.50	789,364.89							
01	DIRECCION DE SEGURIDAD PUBLICA, TRANSITO Y VIALIDAD	11,401,328.87	11,686,548.88	11,572,339.39	11,572,339.39	114,209.49	11,572,339.39	11,570,839.37	10,782,974.50	789,364.89							
	DIRECCION DE DESARROLLO MUNICIPAL	1,874,204.15	2,601,786.88	2,220,690.43	2,220,690.43	381,096.45	2,220,690.43	2,217,295.63	1,837,295.63	383,394.80							
	DIRECCION DE DESARROLLO MUNICIPAL	1,874,204.15	2,601,786.88	2,220,690.43	2,220,690.43	381,096.45	2,220,690.43	2,217,295.63	1,837,295.63	383,394.80							
01	DESPACHO DE LA DIRECCION DE DESARROLLO MUNICIPAL	1,095,962.37	1,112,063.96	743,273.27	743,273.27	368,790.69	743,273.27	739,878.47	739,878.47	3,394.80							
02	DEPARTAMENTO DE PLANEACION	671,709.62	1,353,044.18	1,340,738.42	1,340,738.42	12,305.76	1,340,738.42	1,340,738.42	960,738.42	380,000.00							
04	DEPARTAMENTO DE DESARROLLO RURAL	106,532.16	136,678.74	136,678.74	136,678.74	0.00	136,678.74	136,678.74	136,678.74	0.00							
	ORGANISMOS PUBLICOS DESCENTRALIZADOS	5,500,000.00	5,500,000.00	5,500,000.00	5,500,000.00	0.00	5,500,000.00	5,500,000.00	5,500,000.00	0.00							
	ORGANISMOS PUBLICOS DESCENTRALIZADOS	5,500,000.00	5,500,000.00	5,500,000.00	5,500,000.00	0.00	5,500,000.00	5,500,000.00	5,500,000.00	0.00							
01	DIF MUNICIPAL	5,500,000.00	5,500,000.00	5,500,000.00	5,500,000.00	0.00	5,500,000.00	5,500,000.00	5,500,000.00	0.00							
	OBRA PUBLICA E INVERSION	9,036,599.00	21,997,828.56	20,640,609.26	20,640,609.26	1,357,219.30	18,828,316.35	18,821,931.00	18,744,659.96	83,656.39							
	OBRA PUBLICA	9,036,599.00	21,997,828.56	20,640,609.26	20,640,609.26	1,357,219.30	18,828,316.35	18,821,931.00	18,744,659.96	83,656.39							
01	OBRA PUBLICA EN EJECUCION	7,803,411.00	12,959,229.60	11,633,330.59	11,633,330.59	1,325,899.01	9,861,241.17	9,861,241.17	9,861,241.17	0.00							
02	OBRA PUBLICA EN EJECUCION	1,233,188.00	9,038,598.96	9,007,278.67	9,007,278.67	31,320.29	8,967,075.18	8,960,689.83	8,883,418.79	83,656.39							
	DEUDA PUBLICA	590,879.41	1,936,175.41	11,877,884.70	-9,941,709.29	-9,941,709.29	11,877,884.70	10,606,082.50	3,026,176.44	8,851,708.26							
	DEUDA PUBLICA	590,879.41	1,936,175.41	11,877,884.70	-9,941,709.29	-9,941,709.29	11,877,884.70	10,606,082.50	3,026,176.44	8,851,708.26							
01	DEUDA PUBLICA	590,879.41	1,936,175.41	11,877,884.70	-9,941,709.29	-9,941,709.29	11,877,884.70	10,606,082.50	3,026,176.44	8,851,708.26							
	TRANSFERENCIAS, SUBSIDIOS Y AYUDAS	622,942.18	622,942.18	143,781.49	143,781.49	479,160.69	143,781.49	143,781.49	131,481.49	12,300.00							
	AYUDAS	622,942.18	622,942.18	143,781.49	143,781.49	479,160.69	143,781.49	143,781.49	131,481.49	12,300.00							
01	AYUDAS SOCIALES A PERSONAS	622,942.18	622,942.18	143,781.49	143,781.49	479,160.69	143,781.49	143,781.49	131,481.49	12,300.00							
	TOTAL:	75,056,867.31	92,545,872.45	93,088,667.10	-542,794.65	91,276,374.19	89,775,660.96	78,634,122.25	12,642,251.94								



MUNICIPIO DE COQUIMATLAN, COL.

Sistema Integral de Contabilidad Gubernamental ESTADO ANALITICO DEL EJERCICIO DEL PRESUPUESTO DE EGRESOS DEL 1 DE NOVIEMBRE AL 30 DE NOVIEMBRE DE 2018

Objeto del Gasto	Apr	Nov-Nov	PrM	Nov-Nov	Comp	Nov-Nov	DpC	Nov-Nov	Dev	Nov-Nov	Pag	Nov-Nov	CpP	Nov-Nov
Presupuestaria Descripción	Nov-Nov	Nov-Nov	Nov-Nov	Nov-Nov	Nov-Nov	Nov-Nov	Nov-Nov	Nov-Nov	Nov-Nov	Nov-Nov	Nov-Nov	Nov-Nov	Nov-Nov	Nov-Nov
Cont-PGen-PEsp														
SERVICIOS PERSONALES	3,810,834.47	3,438,777.35	3,462,166.83	-23,389.48	3,462,166.83	3,915,348.73	4,028,137.13	-565,970.30						
REMUNERACIONES AL PERSONAL DE CARACTER PERMANENTE	2,442,319.62	2,118,777.22	2,295,011.06	-176,233.84	2,295,011.06	2,574,199.53	2,577,199.53	-282,188.47						
03 SUELDOS BASE AL PERSONAL PERMANENTE	1,736,569.98	1,413,195.61	1,599,703.74	-186,508.13	1,599,703.74	1,878,892.21	1,881,892.21	-282,188.47						
01 SUELDO	485,558.46	484,544.78	490,747.58	-6,202.80	490,747.58	490,747.58	490,747.58	0.00						
02 SOBRE SUELDO	220,191.18	221,036.83	204,559.74	16,477.09	204,559.74	204,559.74	204,559.74	0.00						
03 QUINQUENIOS	288,068.22	216,944.64	232,169.89	-15,225.25	232,169.89	330,744.57	330,744.57	-88,574.68						
REMUNERACIONES ADICIONALES Y ESPECIALES	9,500.00	10,000.00	10,000.00	0.00	10,000.00	10,000.00	10,000.00	0.00						
02 PRIMAS DE VACACIONES, DOMINICAL Y GRATIFICACIÓN DE FIN DE AÑO	9,500.00	10,000.00	10,000.00	0.00	10,000.00	10,000.00	10,000.00	0.00						
03 PRIMA DE RIESGO	9,500.00	10,000.00	10,000.00	0.00	10,000.00	10,000.00	10,000.00	0.00						
04 COMPENSACIONES	278,568.22	206,944.64	222,169.89	-15,225.25	222,169.89	320,744.57	320,744.57	-98,574.68						
01 COMPENSACIONES	278,568.22	206,944.64	222,169.89	-15,225.25	222,169.89	320,744.57	320,744.57	-98,574.68						
SEGURIDAD SOCIAL	304,318.14	303,534.27	185,308.64	118,225.63	185,308.64	185,308.64	185,308.64	-109,788.40						
01 APORTACIONES DE SEGURIDAD SOCIAL	304,318.14	303,534.27	185,308.64	118,225.63	185,308.64	185,308.64	185,308.64	-109,788.40						
01 CUOTAS AL IMSS	250,000.00	250,000.00	133,822.59	116,177.41	133,822.59	133,822.59	133,822.59	-109,788.40						
02 PREVISION SOCIAL MÚLTIPLE	54,318.14	53,534.27	51,486.05	2,048.22	51,486.05	51,486.05	51,486.05	0.00						
OTRAS PRESTACIONES SOCIALES Y ECONOMICAS	625,290.99	648,683.72	598,839.74	49,843.98	598,839.74	598,839.74	598,839.74	0.00						
01 CUOTAS PARA EL FONDO DE AHORRO Y FONDO DE TRABAJO	60,702.94	63,085.56	61,039.46	2,046.10	61,039.46	61,039.46	61,039.46	0.00						
01 FONDO DE AHORRO	60,702.94	63,085.56	61,039.46	2,046.10	61,039.46	61,039.46	61,039.46	0.00						
04 PRESTACIONES CONTRACTUALES	564,588.05	585,598.16	537,800.28	47,797.88	537,800.28	537,800.28	537,800.28	0.00						
03 APOYO PARA ADQUISICIÓN DE LENTES	0.00	0.00	2,612.90	-2,612.90	2,612.90	2,612.90	2,612.90	0.00						
09 AYUDA DE TRANSPORTE	102,488.36	106,438.64	102,567.22	3,871.42	102,567.22	102,567.22	102,567.22	0.00						
10 AYUDA PARA RENTA	83,077.86	85,875.20	83,139.20	2,736.00	83,139.20	83,139.20	83,139.20	0.00						
17 BECAS	36,659.30	42,713.03	38,370.68	4,342.35	38,370.68	38,370.68	38,370.68	0.00						
24 BONO DE ASISTENCIA PERFECTA	126,433.87	130,525.82	123,165.16	7,360.66	123,165.16	123,165.16	123,165.16	0.00						
25 BONO DE CUMPLEAÑOS	6,300.00	6,300.00	5,600.00	700.00	5,600.00	5,600.00	5,600.00	0.00						
40 BONO PARA CAPACITACIÓN	9,000.00	9,000.00	0.00	9,000.00	0.00	0.00	0.00	0.00						
46 CANASTA BÁSICA	191,095.94	196,087.65	174,185.00	21,902.65	174,185.00	174,185.00	174,185.00	0.00						
54 GUARDERIA	9,532.72	10,219.02	8,160.12	2,058.90	8,160.12	8,160.12	8,160.12	0.00						
61 BONO FIN DE ADMINISTRACION	0.00	-1,561.20	0.00	-1,561.20	0.00	0.00	0.00	0.00						
PAGO DE ESTIMULOS A SERVIDORES PUBLICOS	150,837.50	150,837.50	150,837.50	0.00	150,837.50	150,837.50	150,837.50	-75,418.75						
01 ESTÍMULOS	150,837.50	150,837.50	150,837.50	0.00	150,837.50	150,837.50	150,837.50	-75,418.75						
02 GASTOS DE REPRESENTACIÓN	150,837.50	150,837.50	150,837.50	0.00	150,837.50	150,837.50	150,837.50	-75,418.75						
MATERIALES Y SUMINISTROS	620,506.79	488,769.69	277,673.66	211,096.03	277,673.66	185,254.96	188,075.99	89,597.67						
MATERIALES DE ADMINISTRACION, EMISION DE	40,675.49	14,898.39	26,707.18	-11,808.79	26,707.18	26,476.85	25,158.88	1,548.30						



MUNICIPIO DE COQUIMATLAN, COL.
Sistema Integral de Contabilidad Gubernamental
ESTADO ANALITICO DEL EJERCICIO DEL PRESUPUESTO DE EGRESOS
DEL 1 DE NOVIEMBRE AL 30 DE NOVIEMBRE DE 2018

Objeto del Gasto	Apr	Nov-Nov	PrM	Nov-Nov	Comp	Nov-Nov	DpC	Nov-Nov	Dev	Nov-Nov	Eje	Nov-Nov	Pag	Nov-Nov	CpP	Nov-Nov	
Presupuestaria Descripción	Con-PGen-PEsp																
DOCUMENTOS Y ARTICULOS OFICIALES																	
01 MATERIALES, ÚTILES Y EQUIPOS MENORES DE OFICINA	40,675.49	14,898.39	26,707.18	-11,808.79	26,707.18	26,707.18		26,707.18	26,707.18	26,707.18	26,707.18	26,476.85	25,158.88	1,548.30			
01 MATERIAL Y ÚTILES DE OFICINA	25,471.44	4,694.34	10,927.51	-6,233.17	10,927.51	10,927.51		10,927.51	10,927.51	10,927.51	10,927.51	12,324.97	13,473.37	-2,545.86			
02 MATERIAL DE LIMPIEZA	6,158.84	1,158.84	5,758.11	-4,599.27	5,758.11	5,758.11		5,758.11	5,758.11	5,758.11	5,758.11	6,736.32	6,736.32	-978.21			
03 MATERIAL DE IMPRESIÓN Y REPRODUCCIÓN	0.00	0.00	5,086.11	-5,086.11	5,086.11	5,086.11		5,086.11	5,086.11	5,086.11	5,086.11	3,230.11	1,450.00	3,636.11			
04 MATERIAL Y ÚTILES DE IMPRESIÓN	9,045.21	9,045.21	4,935.45	4,109.76	4,935.45	4,935.45		4,935.45	4,935.45	4,935.45	4,935.45	4,185.45	3,499.19	1,436.26			
MATERIALES Y ARTICULOS DE CONSTRUCCION Y DE REPARACION	309,993.84	309,993.84	14,822.52	295,171.32	14,822.52	14,822.52		14,822.52	14,822.52	14,822.52	14,822.52	10,634.92	12,814.92	2,007.60			
06 MATERIAL ELÉCTRICO Y ELECTRÓNICO	307,578.85	307,578.85	6,888.08	300,690.77	6,888.08	6,888.08		6,888.08	6,888.08	6,888.08	6,888.08	2,700.48	2,700.48	4,187.60			
01 MATERIAL ELÉCTRICO Y ELECTRÓNICO PARA OFICINAS ADMINISTRATIVAS	5,524.70	5,524.70	6,888.08	-1,363.38	6,888.08	6,888.08		6,888.08	6,888.08	6,888.08	6,888.08	2,700.48	2,700.48	4,187.60			
02 MATERIAL ELÉCTRICO PARA EL SISTEMA DE ALUMBRADO PÚBLICO	302,054.15	302,054.15	0.00	302,054.15	0.00	302,054.15		302,054.15	302,054.15	302,054.15	302,054.15	0.00	0.00	0.00			
09 OTROS MATERIALES Y ARTÍCULOS DE CONSTRUCCIÓN Y REPARACION	2,414.99	2,414.99	7,934.44	-5,519.45	7,934.44	7,934.44		7,934.44	7,934.44	7,934.44	7,934.44	7,934.44	10,114.44	-2,180.00			
01 OTROS MATERIALES Y ARTÍCULOS DE CONSTRUCCION Y REPARACION	2,414.99	2,414.99	7,934.44	-5,519.45	7,934.44	7,934.44		7,934.44	7,934.44	7,934.44	7,934.44	7,934.44	10,114.44	-2,180.00			
PRODUCTOS QUIMICOS, FARMACEUTICOS Y DE LABORATORIO	215.00	215.00	220.00	-5.00	220.00	220.00		220.00	220.00	220.00	220.00	220.00	220.00	0.00			
12 FERTILIZANTES, PESTICIDAS Y OTROS AGROQUÍMICOS	215.00	215.00	220.00	-5.00	220.00	220.00		220.00	220.00	220.00	220.00	220.00	220.00	0.00			
01 HIERBICIDAS Y PLAGUICIDAS.	215.00	215.00	220.00	-5.00	220.00	220.00		220.00	220.00	220.00	220.00	220.00	220.00	0.00			
COMBUSTIBLES, LUBRICANTES Y ADITIVOS	260,434.80	155,670.80	227,805.00	-72,134.20	227,805.00	227,805.00		227,805.00	227,805.00	227,805.00	227,805.00	147,680.43	149,561.43	78,243.57			
11 COMBUSTIBLES, LUBRICANTES Y ADITIVOS	260,434.80	155,670.80	227,805.00	-72,134.20	227,805.00	227,805.00		227,805.00	227,805.00	227,805.00	227,805.00	147,680.43	149,561.43	78,243.57			
01 GASOLINA	260,434.80	155,670.80	227,805.00	-72,134.20	227,805.00	227,805.00		227,805.00	227,805.00	227,805.00	227,805.00	147,680.43	149,561.43	78,243.57			
VESTUARIO, BLANCOS, PRENDAS DE PROTECCION Y ARTICULOS DEPORTIVOS	7,641.66	7,641.66	1,125.00	6,516.66	1,125.00	1,125.00		1,125.00	1,125.00	1,125.00	1,125.00	0.00	0.00	1,125.00			
11 VESTUARIO Y UNIFORMES	704.98	704.98	0.00	704.98	0.00	704.98		704.98	704.98	704.98	704.98	0.00	0.00	0.00			
01 UNIFORMES	704.98	704.98	0.00	704.98	0.00	704.98		704.98	704.98	704.98	704.98	0.00	0.00	0.00			
12 PRENDAS DE SEGURIDAD Y PROTECCIÓN PERSONAL	2,195.68	2,195.68	0.00	2,195.68	0.00	2,195.68		2,195.68	2,195.68	2,195.68	2,195.68	0.00	0.00	0.00			
01 ROPA Y EQUIPO DE SEGURIDAD	2,195.68	2,195.68	0.00	2,195.68	0.00	2,195.68		2,195.68	2,195.68	2,195.68	2,195.68	0.00	0.00	0.00			
13 ARTÍCULOS DEPORTIVOS	4,741.00	4,741.00	1,125.00	3,616.00	1,125.00	1,125.00		1,125.00	1,125.00	1,125.00	1,125.00	0.00	0.00	1,125.00			
01 BALONES, REDES, TROFEOS, RAQUETAS Y GUANTES	4,741.00	4,741.00	1,125.00	3,616.00	1,125.00	1,125.00		1,125.00	1,125.00	1,125.00	1,125.00	0.00	0.00	1,125.00			
HERRAMIENTAS, REFACCIONES Y ACCESORIOS MENORES	1,546.00	350.00	6,993.96	-6,643.96	350.00	6,993.96		6,993.96	6,993.96	6,993.96	6,993.96	242.76	320.76	6,673.20			
14 REFACCIONES Y ACCESORIOS MENORES DE EQUIPO DE COMPUTO Y TECNOLOGIAS DE LA INFORMACION	196.00	0.00	242.76	-242.76	0.00	242.76		242.76	242.76	242.76	242.76	242.76	242.76	0.00			
01 REFACCIONES Y ACCESORIOS MENORES PARA	196.00	0.00	242.76	-242.76	0.00	242.76		242.76	242.76	242.76	242.76	242.76	242.76	0.00			

MUNICIPIO DE COQUIMATLAN, COL.
Sistema Integral de Contabilidad Gubernamental
ESTADO ANALITICO DEL EJERCICIO DEL PRESUPUESTO DE EGRESOS
DEL 1 DE NOVIEMBRE AL 30 DE NOVIEMBRE DE 2018

Objeto del Gasto	Apr	Nov-Nov	PrM	Nov-Nov	Comp	Nov-Nov	DpC	Nov-Nov	Dev	Nov-Nov	Eje	Nov-Nov	Pag	Nov-Nov	CpP	Nov-Nov
11 CONSERVACIÓN Y MANTENIMIENTO MENOR DE INMUEBLES	3,020.62	-567,052.81	10,647.99	-577,700.80	10,647.99	4,513.97	3,871.97	6,134.02								
01 CONSERVACIÓN Y MANTENIMIENTO MENOR DE EDIFICIOS	2,425.60	2,425.60	8,397.99	-5,972.39	8,397.99	2,263.97	1,621.97	6,134.02								
03 CONSERVACIÓN Y MANTENIMIENTO MENOR DE AREAS VERDES	595.02	-569,478.41	2,250.00	-571,728.41	2,250.00	2,250.00	2,250.00	0.00								
12 INSTALACIÓN, REPARACIÓN Y MANTENIMIENTO DE MOBILIARIO Y EQUIPO DE ADMINISTRACIÓN, EDUCACIONAL Y RECREATIVO	1,600.80	1,600.80	1,700.56	-99.76	1,700.56	1,700.56	1,700.56	0.00								
01 MANTENIMIENTO DE MOBILIARIO Y EQUIPO DE ADMINISTRACIÓN INCLUYE SEGURO	1,600.80	1,600.80	1,700.56	-99.76	1,700.56	1,700.56	1,700.56	0.00								
13 INSTALACIÓN, REPARACIÓN Y MANTENIMIENTO DE EQUIPO DE COMPUTO Y TECNOLOGIA DE LA INFORMACIÓN	0.00	0.00	649.60	-649.60	649.60	649.60	649.60	0.00								
01 INSTALACIÓN, REPARACIÓN Y MANTENIMIENTO DE EQUIPOS DE CÓMPUTO INCLUYE PÓLIZA DE SEGURO	0.00	0.00	649.60	-649.60	649.60	649.60	649.60	0.00								
17 INSTALACIÓN, REPARACIÓN Y MANTENIMIENTO DE MAQUINARIA, OTROS EQUIPOS Y HERRAMIENTA	67,118.60	27,966.37	25,320.06	2,646.31	25,320.06	17,686.00	19,868.03	7,634.06								
01 REPARACIÓN Y MANTENIMIENTO DE MAQUINARIA	-342.74	-342.74	0.00	-342.74	0.00	0.00	0.00	0.00								
02 REPARACIÓN Y MANTENIMIENTO DE VEHÍCULOS	67,461.34	28,309.11	25,320.06	2,989.05	25,320.06	17,686.00	19,868.03	7,634.06								
SERVICIOS DE COMUNICACION SOCIAL Y PUBLICIDAD	25,636.02	25,636.02	0.00	25,636.02	0.00	0.00	0.00	0.00								
11 DIFUSIÓN POR RADIO, TELEVISIÓN Y OTROS MEDIOS DE MENSAJES SOBRE PROGRAMAS Y ACTIVIDADES GUBERNAMENTALES	25,636.02	25,636.02	0.00	25,636.02	0.00	0.00	0.00	0.00								
03 PUBLICACIÓN Y DIFUSIÓN MASIVA POR PRENSA DEL QUEHACER GUBERNAMENTAL	25,636.02	25,636.02	0.00	25,636.02	0.00	0.00	0.00	0.00								
SERVICIOS DE TRASLADO Y VIATICOS	1,682.00	0.00	5,589.00	-5,589.00	5,589.00	5,589.00	5,589.00	0.00								
14 AUTOTRANSPORTE	1,682.00	0.00	5,589.00	-5,589.00	5,589.00	5,589.00	5,589.00	0.00								
01 FLETES Y TRANSPORTES	1,682.00	0.00	5,589.00	-5,589.00	5,589.00	5,589.00	5,589.00	0.00								
SERVICIOS OFICIALES	67,329.80	57,360.92	97,417.99	-40,057.07	97,417.99	44,976.06	49,180.06	52,441.93								
12 GASTOS DE ORDEN SOCIAL Y CULTURAL	68,772.97	58,804.09	81,672.46	-22,868.37	81,672.46	35,083.06	41,180.06	46,589.40								
02 GASTOS POR CELEBRACIÓN DE ACTOS DE ORDEN SOCIAL	64,712.97	54,744.09	78,714.46	-23,970.37	78,714.46	34,387.06	38,222.06	44,327.40								
03 GASTOS POR CELEBRACIÓN DE ACTOS DE ORDEN CULTURAL	4,060.00	4,060.00	2,958.00	1,102.00	2,958.00	696.00	2,958.00	2,262.00								
14 EXPOSICIONES	-1,443.17	-1,443.17	15,745.53	-17,188.70	15,745.53	9,893.00	8,000.00	5,852.53								
01 INSTALACIÓN Y SOSTENIMIENTO DE EXPOSICIONES	-1,443.17	-1,443.17	15,745.53	-17,188.70	15,745.53	9,893.00	8,000.00	5,852.53								
OTROS SERVICIOS GENERALES	421,333.83	749,136.84	981,384.74	-232,247.90	981,384.74	984,398.29	981,384.74	-3,013.55								
19 OTROS SERVICIOS GENERALES	421,333.83	749,136.84	981,384.74	-232,247.90	981,384.74	984,398.29	981,384.74	-3,013.55								

MUNICIPIO DE COQUIMATLAN, COL.

Sistema Integral de Contabilidad Gubernamental

ESTADO ANALITICO DEL EJERCICIO DEL PRESUPUESTO DE EGRESOS DEL 1 DE NOVIEMBRE AL 30 DE NOVIEMBRE DE 2018

Objeto del Gasto	Presupuestaria Descripción														
	Apr	Nov-Nov	PM	Nov-Nov	Comp	Nov-Nov	DpC	Nov-Nov	Dev	Nov-Nov	Eje	Nov-Nov	Pag	Nov-Nov	CpP
01 OTROS SERVICIOS GENERALES	421,333.83	749,136.84	981,384.74	981,384.74	981,384.74	981,384.74	-232,247.90	981,384.74	981,384.74	981,384.74	981,384.74	981,384.74	984,398.29	984,398.29	-3,013.55
TRANSFERENCIAS, ASIGNACIONES, SUBSIDIOS Y OTRAS AYUDAS	546,974.90	538,174.90	525,520.00	525,520.00	525,520.00	525,520.00	12,654.90	525,520.00	525,520.00	525,520.00	525,520.00	525,520.00	525,520.00	525,520.00	0.00
TRANSFERENCIAS AL RESTO DEL SECTOR PUBLICO	500,000.00	500,000.00	500,000.00	500,000.00	500,000.00	500,000.00	0.00	500,000.00	500,000.00	500,000.00	500,000.00	500,000.00	500,000.00	500,000.00	0.00
24 TRANSFERENCIAS OTORGADAS A ENTIDADES FEDERATIVAS Y MUNICIPIOS	500,000.00	500,000.00	500,000.00	500,000.00	500,000.00	500,000.00	0.00	500,000.00	500,000.00	500,000.00	500,000.00	500,000.00	500,000.00	500,000.00	0.00
AYUDAS SOCIALES	46,974.90	38,174.90	25,520.00	25,520.00	25,520.00	25,520.00	12,654.90	25,520.00	25,520.00	25,520.00	25,520.00	25,520.00	25,520.00	25,520.00	0.00
21 AYUDAS SOCIALES A PERSONAS	34,434.90	34,434.90	5,000.00	5,000.00	5,000.00	5,000.00	29,434.90	5,000.00	5,000.00	5,000.00	5,000.00	5,000.00	5,000.00	5,000.00	0.00
27 AYUDAS SOCIALES A ENTIDADES DE INTERÉS PUBLICO	12,540.00	3,740.00	20,520.00	20,520.00	20,520.00	20,520.00	-16,780.00	20,520.00	20,520.00	20,520.00	20,520.00	20,520.00	20,520.00	20,520.00	0.00
INVERSION PUBLICA	1,034,773.00	274,308.40	0.00	0.00	0.00	0.00	274,308.40	453,562.54	1,172,136.50	1,228,809.48	1,228,809.48	1,228,809.48	1,228,809.48	1,228,809.48	-775,246.94
OBRA PUBLICA EN BIENES DE DOMINIO PUBLICO	1,034,773.00	274,308.40	0.00	0.00	0.00	0.00	274,308.40	453,562.54	1,172,136.50	1,228,809.48	1,228,809.48	1,228,809.48	1,228,809.48	1,228,809.48	-775,246.94
11 EDIFICACION HABITACIONAL	0.00	0.00	0.00	0.00	0.00	0.00	0.00	2,207.19	73,725.96	130,398.94	130,398.94	130,398.94	130,398.94	130,398.94	-128,191.75
01 AMPLIACION DE VIVIENDA	0.00	0.00	0.00	0.00	0.00	0.00	0.00	2,207.19	0.00	56,672.98	56,672.98	56,672.98	56,672.98	56,672.98	-54,465.79
02 AMPLIACION DE VIVIENDA	0.00	0.00	0.00	0.00	0.00	0.00	0.00	0.00	73,725.96	73,725.96	73,725.96	73,725.96	73,725.96	73,725.96	-73,725.96
14 DIVISION DE TERRENOS Y CONSTRUCCION DE OBRAS DE URBANIZACION	1,034,773.00	274,308.40	0.00	0.00	0.00	0.00	274,308.40	451,355.35	1,098,410.54	1,098,410.54	1,098,410.54	1,098,410.54	1,098,410.54	1,098,410.54	-647,055.19
05 CONSTRUCCION DE OBRAS DE ALUMBRADO PUBLICO	0.00	0.00	0.00	0.00	0.00	0.00	0.00	0.00	647,055.19	647,055.19	647,055.19	647,055.19	647,055.19	647,055.19	-647,055.19
07 CONSTRUCCION DE OTRAS OBRAS DE URBANIZACION	1,034,773.00	274,308.40	0.00	0.00	0.00	0.00	274,308.40	451,355.35	451,355.35	451,355.35	451,355.35	451,355.35	451,355.35	451,355.35	0.00
DEUDA PUBLICA	165,824.31	145,870.31	0.00	0.00	0.00	0.00	145,870.31	0.00	0.00	0.00	0.00	0.00	11,014.00	11,014.00	-11,014.00
GASTOS DE LA DEUDA PUBLICA	112,108.00	92,154.00	0.00	0.00	0.00	0.00	92,154.00	0.00	0.00	0.00	0.00	0.00	0.00	0.00	0.00
22 GASTOS DE LA DEUDA PUBLICA EXTERNA	112,108.00	92,154.00	0.00	0.00	0.00	0.00	92,154.00	0.00	0.00	0.00	0.00	0.00	0.00	0.00	0.00
ADEUDOS DE EJERCICIOS FISCALES ANTERIORES (ADEFAS)	53,716.31	53,716.31	0.00	0.00	0.00	0.00	53,716.31	0.00	0.00	0.00	0.00	0.00	11,014.00	11,014.00	-11,014.00
11 ADEFAS	53,716.31	53,716.31	0.00	0.00	0.00	0.00	53,716.31	0.00	0.00	0.00	0.00	0.00	11,014.00	11,014.00	-11,014.00
01 ADEFAS	53,716.31	53,716.31	0.00	0.00	0.00	0.00	53,716.31	0.00	0.00	0.00	0.00	0.00	11,014.00	11,014.00	-11,014.00
TOTAL:	7,200,915.85	5,428,529.89	5,881,329.42	5,881,329.42	5,881,329.42	5,881,329.42	-452,799.53	6,334,891.96	7,345,292.72	7,762,050.64	7,762,050.64	7,762,050.64	7,762,050.64	7,762,050.64	-1,427,158.68

MUNICIPIO DE COQUIMATLAN, COL.
Sistema Integral de Contabilidad Gubernamental
ESTADO ANALITICO DEL EJERCICIO DEL PRESUPUESTO DE EGRESOS
DEL 1 DE ENERO AL 30 DE NOVIEMBRE DE 2018

sis por: Objeto del Gasto

Presupuestaria Descripción Con-PGen-PEsp	Apr	Ene-Nov	PrM	Ene-Nov	Comp	Ene-Nov	DpC	Ene-Nov	Dev	Ene-Nov	Eje	Ene-Nov	Pag	Ene-Nov	CpP	Ene-Nov		
SERVICIOS PERSONALES	44,852,690.93	47,508,170.67	42,474,307.72	5,033,862.95	42,474,307.72	42,474,307.72	42,465,228.33	40,870,796.58	1,603,511.14	27,411,501.54	28,759,759.36	27,266,305.65	1,493,453.71	27,266,305.65	27,266,305.65	27,259,893.70	26,867,278.01	399,027.64
REMUNERACIONES AL PERSONAL DE CARACTER PERMANENTE	27,411,501.54	28,759,759.36	27,266,305.65	1,493,453.71	27,266,305.65	27,266,305.65	27,259,893.70	26,867,278.01	399,027.64	27,411,501.54	28,759,759.36	27,266,305.65	1,493,453.71	27,266,305.65	27,259,893.70	26,867,278.01	399,027.64	
33 SUELDOS BASE AL PERSONAL PERMANENTE	19,570,503.19	20,726,557.32	19,510,693.07	1,215,864.25	19,510,693.07	19,510,693.07	19,508,284.82	19,115,669.13	395,023.94	19,570,503.19	20,726,557.32	19,510,693.07	1,215,864.25	19,510,693.07	19,508,284.82	19,115,669.13	395,023.94	
01 SUELDO	5,438,251.56	5,592,260.05	5,478,536.82	113,723.23	5,478,536.82	5,478,536.82	5,476,369.39	5,476,369.39	2,167.43	5,438,251.56	5,592,260.05	5,478,536.82	113,723.23	5,478,536.82	5,476,369.39	5,476,369.39	2,167.43	
02 SOBRE SUELDO	2,402,746.79	2,440,941.99	2,277,075.76	163,866.23	2,277,075.76	2,277,075.76	2,275,239.49	2,275,239.49	1,836.27	2,402,746.79	2,440,941.99	2,277,075.76	163,866.23	2,277,075.76	2,275,239.49	2,275,239.49	1,836.27	
03 QUINQUENIOS	3,228,029.80	4,031,822.19	3,929,179.75	102,642.44	3,929,179.75	3,929,179.75	3,929,179.75	3,913,740.00	15,439.75	3,228,029.80	4,031,822.19	3,929,179.75	102,642.44	3,929,179.75	3,929,179.75	3,913,740.00	15,439.75	
REMUNERACIONES ADICIONALES Y ESPECIALES	116,850.38	244,781.94	225,734.15	19,047.79	225,734.15	225,734.15	225,734.15	210,294.40	15,439.75	116,850.38	244,781.94	225,734.15	19,047.79	225,734.15	225,734.15	210,294.40	15,439.75	
12 PRIMAS DE VACACIONES, DOMINICAL Y GRATIFICACIÓN DE FIN DE AÑO	12,350.38	20,489.92	17,442.13	3,047.79	17,442.13	17,442.13	17,442.13	17,442.13	0.00	12,350.38	20,489.92	17,442.13	3,047.79	17,442.13	17,442.13	17,442.13	0.00	
01 PRIMA VACACIONAL	104,500.00	109,000.00	109,000.00	0.00	109,000.00	109,000.00	109,000.00	109,000.00	0.00	104,500.00	109,000.00	109,000.00	0.00	109,000.00	109,000.00	109,000.00	0.00	
03 PRIMA DE RIESGO	0.00	115,292.02	99,292.02	16,000.00	99,292.02	99,292.02	99,292.02	83,852.27	15,439.75	0.00	115,292.02	99,292.02	16,000.00	99,292.02	99,292.02	83,852.27	15,439.75	
05 AGUINALDO	3,111,179.42	3,787,040.25	3,703,445.60	83,594.65	3,703,445.60	3,703,445.60	3,703,445.60	3,703,445.60	0.00	3,111,179.42	3,787,040.25	3,703,445.60	83,594.65	3,703,445.60	3,703,445.60	3,703,445.60	0.00	
14 COMPENSACIONES	3,111,179.42	3,787,040.25	3,703,445.60	83,594.65	3,703,445.60	3,703,445.60	3,703,445.60	3,703,445.60	0.00	3,111,179.42	3,787,040.25	3,703,445.60	83,594.65	3,703,445.60	3,703,445.60	3,703,445.60	0.00	
01 COMPENSACIONES	2,780,094.09	2,953,060.16	2,684,386.74	268,673.42	2,684,386.74	2,684,386.74	2,684,125.45	1,526,073.61	1,158,313.13	2,780,094.09	2,953,060.16	2,684,386.74	268,673.42	2,684,125.45	2,684,125.45	1,526,073.61	1,158,313.13	
SEGURIDAD SOCIAL	2,780,094.09	2,953,060.16	2,684,386.74	268,673.42	2,684,386.74	2,684,386.74	2,684,125.45	1,526,073.61	1,158,313.13	2,780,094.09	2,953,060.16	2,684,386.74	268,673.42	2,684,125.45	2,684,125.45	1,526,073.61	1,158,313.13	
11 APORTACIONES DE SEGURIDAD SOCIAL	2,182,594.55	2,340,759.12	2,093,020.96	247,738.16	2,093,020.96	2,093,020.96	2,093,020.96	934,969.12	1,158,051.84	2,182,594.55	2,340,759.12	2,093,020.96	247,738.16	2,093,020.96	2,093,020.96	934,969.12	1,158,051.84	
01 CUOTAS AL IMSS	597,499.54	612,301.04	591,365.78	20,935.26	591,365.78	591,365.78	591,104.49	591,104.49	261.29	597,499.54	612,301.04	591,365.78	20,935.26	591,104.49	591,104.49	591,104.49	261.29	
02 PREVISIÓN SOCIAL MÚLTIPLE	9,773,853.00	10,104,316.46	6,939,292.20	3,165,024.26	6,939,292.20	6,939,292.20	6,936,886.05	6,908,561.58	30,730.62	9,773,853.00	10,104,316.46	6,939,292.20	3,165,024.26	6,936,886.05	6,936,886.05	6,908,561.58	30,730.62	
OTRAS PRESTACIONES SOCIALES Y ECONOMICAS	677,982.74	696,080.47	675,447.54	20,632.93	675,447.54	675,447.54	675,173.76	675,173.76	273.78	677,982.74	696,080.47	675,447.54	20,632.93	675,173.76	675,173.76	675,173.76	273.78	
11 CUOTAS PARA EL FONDO DE AHORRO Y FONDO DE TRABAJO	9,095,870.26	9,408,235.99	6,263,844.66	3,144,391.33	6,263,844.66	6,263,844.66	6,261,712.29	6,233,387.82	30,456.84	9,095,870.26	9,408,235.99	6,263,844.66	3,144,391.33	6,261,712.29	6,233,387.82	6,233,387.82	30,456.84	
01 FONDO DE AHORRO	17,866.98	17,866.98	2,612.90	15,254.08	2,612.90	2,612.90	2,612.90	2,612.90	0.00	17,866.98	17,866.98	2,612.90	15,254.08	2,612.90	2,612.90	2,612.90	0.00	
14 PRESTACIONES CONTRACTUALES	1,127,371.96	1,156,899.13	1,123,017.87	33,881.26	1,123,017.87	1,123,017.87	1,122,030.30	1,122,030.30	987.57	1,127,371.96	1,156,899.13	1,123,017.87	33,881.26	1,122,030.30	1,122,030.30	1,122,030.30	987.57	
03 APOYO PARA ADQUISICIÓN DE LENTES	913,856.46	936,982.13	909,891.01	27,091.12	909,891.01	909,891.01	909,491.39	909,491.39	399.62	913,856.46	936,982.13	909,891.01	27,091.12	909,491.39	909,491.39	909,491.39	399.62	
09 AYUDA DE TRANSPORTE	187,200.00	187,200.00	0.00	187,200.00	0.00	0.00	0.00	0.00	0.00	187,200.00	187,200.00	0.00	187,200.00	0.00	0.00	0.00	0.00	
10 AYUDA PARA RENTA	187,200.00	187,200.00	0.00	187,200.00	0.00	0.00	0.00	0.00	0.00	187,200.00	187,200.00	0.00	187,200.00	0.00	0.00	0.00	0.00	
13 AYUDA PARA ÚTILES	187,200.00	187,200.00	0.00	187,200.00	0.00	0.00	0.00	0.00	0.00	187,200.00	187,200.00	0.00	187,200.00	0.00	0.00	0.00	0.00	

MUNICIPIO DE COQUIMATLAN, COL.
Sistema Integral de Contabilidad Gubernamental
ESTADO ANALITICO DEL EJERCICIO DEL PRESUPUESTO DE EGRESOS
DEL 1 DE ENERO AL 30 DE NOVIEMBRE DE 2018

Objeto del Gasto		Apr	PrM	Comp	Dev	Eje	Pag	CpP
Presupuestaria	Descripción	Ene-Nov	Ene-Nov	Ene-Nov	Ene-Nov	Ene-Nov	Ene-Nov	Ene-Nov
Con-PCen-PEsp								
ESCOLARES								
16	BECA MEDICA ANUAL	21,000.00	40,200.00	40,200.00	0.00	40,200.00	40,200.00	0.00
17	BECAS	403,252.30	444,242.48	403,289.94	40,952.54	403,289.94	403,289.94	0.00
20	BONO DE ANTIGÜEDAD	279,167.40	279,167.40	0.00	279,167.40	0.00	0.00	0.00
24	BONO DE ASISTENCIA PERFECTA	1,390,772.57	1,470,027.45	1,422,567.50	47,459.95	1,422,567.50	1,394,243.03	28,324.47
25	BONO DE CUMPLEAÑOS	64,400.00	65,100.00	59,500.00	5,600.00	59,500.00	59,500.00	0.00
26	BONO DE EFICIENCIA	50,107.04	50,107.04	0.00	50,107.04	0.00	0.00	0.00
27	BONO DE JUBILACIÓN Y RETIRO	330,735.60	330,735.60	0.00	330,735.60	0.00	0.00	0.00
29	BONO DE LA SECRETARIA	1,685.94	1,685.94	0.00	1,685.94	0.00	0.00	0.00
31	BONO DEL BUROCRATA	1,259,040.55	1,250,831.05	0.00	1,250,831.05	0.00	0.00	0.00
32	BONO DIA DE LA MADRE	49,338.57	59,741.23	51,234.58	8,506.65	51,234.58	51,234.58	0.00
34	BONO DIA DEL BIBLIOTECARIO	3,146.08	3,146.08	0.00	3,146.08	0.00	0.00	0.00
35	BONO DIA DEL PADRE	90,170.49	110,869.16	29,205.32	81,663.84	29,205.32	29,205.32	0.00
36	BONO ECONOMICO PARA LA FERIA	35,048.00	35,722.00	34,711.00	1,011.00	34,711.00	34,711.00	0.00
39	BONO EXTRAORDINARIO ANUAL	9,661.08	9,661.08	0.00	9,661.08	0.00	0.00	0.00
40	BONO PARA CAPACITACIÓN	9,000.00	9,000.00	0.00	9,000.00	0.00	0.00	0.00
41	BONO PERSONAL DE CAMPO	20,000.00	20,000.00	0.00	20,000.00	0.00	0.00	0.00
42	BONO PRODUCTIVIDAD	12,114.79	12,114.79	0.00	12,114.79	0.00	0.00	0.00
44	BONO SINDICAL	17,435.16	17,435.16	0.00	17,435.16	0.00	0.00	0.00
46	CANASTA BÁSICA	2,112,164.10	2,179,060.89	2,064,550.26	114,510.63	2,064,550.26	2,063,805.08	745.18
52	GASTOS DE EJECUCIÓN	0.00	8,307.98	8,307.98	0.00	8,307.98	8,307.98	0.00
54	GUARDERIA	104,859.92	122,184.17	104,799.72	17,384.45	104,799.72	104,799.72	0.00
58	BONO DE NIVELACION FAMILIAR	1,800.00	9,956.58	9,956.58	0.00	9,956.58	9,956.58	0.00
61	BONO FIN DE ADMINISTRACION	584,675.27	579,991.67	0.00	579,991.67	0.00	0.00	0.00
PAGO DE ESTIMULOS A SERVIDORES PUBLICOS		1,659,212.50	1,659,212.50	1,655,143.38	4,069.12	1,655,143.38	1,655,143.38	0.00
01 ESTÍMULOS		1,659,212.50	1,659,212.50	1,655,143.38	4,069.12	1,655,143.38	1,655,143.38	0.00
02 GASTOS DE REPRESENTACIÓN		1,659,212.50	1,659,212.50	1,655,143.38	4,069.12	1,655,143.38	1,655,143.38	0.00
MATERIALES Y SUMINISTROS		4,170,420.75	4,358,392.86	2,855,321.05	1,503,071.81	2,855,321.05	2,715,397.00	856,827.48

MUNICIPIO DE COQUIMATLAN, COL.
Sistema Integral de Contabilidad Gubernamental
ESTADO ANALITICO DEL EJERCICIO DEL PRESUPUESTO DE EGRESOS
DEL 1 DE ENERO AL 30 DE NOVIEMBRE DE 2018

sis por: Objeto del Gasto

Presupuestaria Descripción	Apr Ene-Nov	PrM Ene-Nov	Comp Ene-Nov	DpC Ene-Nov	Dev Ene-Nov	Eje Ene-Nov	Pag Ene-Nov	CpP Ene-Nov
Con-PGen-PESD								
MATERIALES DE ADMINISTRACION, EMISION DE DOCUMENTOS Y ARTICULOS OFICIALES	607,768.09	640,875.74	394,700.57	246,175.17	394,700.57	380,364.38	304,319.12	90,381.45
01 MATERIALES, ÚTILES Y EQUIPOS MENORES DE OFICINA	607,768.09	640,875.74	394,700.57	246,175.17	394,700.57	380,364.38	304,319.12	90,381.45
01 MATERIAL Y ÚTILES DE OFICINA	360,466.00	378,734.28	218,965.26	159,769.02	218,965.26	212,993.18	190,849.25	28,116.01
02 MATERIAL DE LIMPIEZA	84,523.24	90,523.24	62,594.69	27,928.55	62,594.69	56,836.58	38,968.77	23,625.92
03 MATERIAL DE IMPRESIÓN Y REPRODUCCIÓN	40,734.09	44,437.19	38,573.02	5,864.17	38,573.02	36,717.02	26,874.91	11,698.11
04 MATERIAL Y ÚTILES DE IMPRESION	118,437.76	123,574.03	73,622.60	49,951.43	73,622.60	72,872.60	46,681.19	26,941.41
05 MATERIAL PARA PROCESAMIENTO INFORMÁTICO	3,607.00	3,607.00	945.00	2,662.00	945.00	945.00	945.00	0.00
MATERIALES Y ARTICULOS DE CONSTRUCCION Y DE REPARACION	406,696.15	413,590.50	37,438.95	376,151.55	37,438.95	33,251.35	26,641.35	10,797.60
06 MATERIAL ELÉCTRICO Y ELECTRÓNICO	335,250.70	342,145.05	14,682.50	327,462.55	14,682.50	10,494.90	8,406.90	6,275.60
01 MATERIAL ELÉCTRICO Y ELECTRÓNICO PARA OFICINAS ADMINISTRATIVAS	31,532.44	31,732.85	7,753.82	23,979.03	7,753.82	3,566.22	3,566.22	4,187.60
02 MATERIAL ELÉCTRICO PARA EL SISTEMA DE ALUMBRADO PÚBLICO	303,718.26	310,412.20	6,928.68	303,483.52	6,928.68	6,928.68	4,840.68	2,088.00
09 OTROS MATERIALES Y ARTICULOS DE CONSTRUCCIÓN Y REPARACIÓN	71,445.45	71,445.45	22,756.45	48,689.00	22,756.45	22,756.45	18,234.45	4,522.00
01 OTROS MATERIALES Y ARTICULOS DE CONSTRUCCIÓN Y REPARACIÓN	71,445.45	71,445.45	22,756.45	48,689.00	22,756.45	22,756.45	18,234.45	4,522.00
PRODUCTOS QUIMICOS, FARMACEUTICOS Y DE LABORATORIO	14,684.36	25,735.40	10,071.08	15,664.32	10,071.08	10,071.08	9,804.28	266.80
02 FERTILIZANTES, PESTICIDAS	10,179.05	10,944.06	1,245.00	9,699.06	1,245.00	1,245.00	1,245.00	0.00

MUNICIPIO DE COQUIMATLAN, COL.
Sistema Integral de Contabilidad Gubernamental
ESTADO ANALITICO DEL EJERCICIO DEL PRESUPUESTO DE EGRESOS
DEL 1 DE ENERO AL 30 DE NOVIEMBRE DE 2018

sis por: Objeto del Gasto

Presupuestaria	Descripción	Apr Ene-Nov	PrM Ene-Nov	Comp Ene-Nov	DpC Ene-Nov	Dev Ene-Nov	Eje Ene-Nov	Pag Ene-Nov	CpP Ene-Nov
	Y OTROS AGROQUÍMICOS								
01	HIERBICIDAS Y PLAGUICIDAS.	10,179.05	10,944.06	1,245.00	9,699.06	1,245.00	1,245.00	1,245.00	0.00
33	MEDICINAS Y PRODUCTOS FARMACEUTICOS	4,505.31	14,791.34	8,826.08	5,965.26	8,826.08	8,826.08	8,559.28	266.80
01	MEDICINAS Y PRODUCTOS FARMACEUTICOS DE APLICACIÓN HUMANA Y ANIMAL.	4,505.31	14,791.34	8,826.08	5,965.26	8,826.08	8,826.08	8,559.28	266.80
	COMBUSTIBLES, LUBRICANTES Y ADITIVOS	2,650,574.64	2,824,002.54	2,299,076.69	524,925.85	2,299,076.69	2,185,552.63	1,559,949.66	739,127.03
31	COMBUSTIBLES, LUBRICANTES Y ADITIVOS	2,650,574.64	2,824,002.54	2,299,076.69	524,925.85	2,299,076.69	2,185,552.63	1,559,949.66	739,127.03
01	GASOLINA	2,650,574.64	2,824,002.54	2,299,076.69	524,925.85	2,299,076.69	2,185,552.63	1,559,949.66	739,127.03
	PRENDAS DE PROTECCION Y ARTICULOS DEPORTIVOS	347,186.32	310,791.73	64,349.42	246,442.31	64,349.42	63,224.42	55,124.42	9,225.00
31	VESTUARIO Y UNIFORMES	296,928.54	260,533.95	52,722.77	207,811.18	52,722.77	52,722.77	46,547.77	6,175.00
01	UNIFORMES	296,928.54	260,533.95	52,722.77	207,811.18	52,722.77	52,722.77	46,547.77	6,175.00
32	PRENDAS DE SEGURIDAD Y PROTECCIÓN PERSONAL	13,065.54	13,065.54	4,245.65	8,819.89	4,245.65	4,245.65	4,245.65	0.00
01	ROPA Y EQUIPO DE SEGURIDAD	13,065.54	13,065.54	4,245.65	8,819.89	4,245.65	4,245.65	4,245.65	0.00
33	ARTÍCULOS DEPORTIVOS	37,192.24	37,192.24	7,381.00	29,811.24	7,381.00	6,256.00	4,331.00	3,050.00
01	BALONES, REDES, TROFEOS, RAQUETAS Y GUAANTES	26,854.02	26,854.02	5,579.00	21,275.02	5,579.00	4,454.00	2,939.00	2,640.00
02	OTROS ARTÍCULOS DEPORTIVOS	10,338.22	10,338.22	1,802.00	8,536.22	1,802.00	1,802.00	1,392.00	410.00
	MATERIALES Y SUMINISTROS PARA SEGURIDAD	22,864.82	17,346.02	14,314.40	3,031.62	14,314.40	14,314.40	14,314.40	0.00
32	MATERIALES DE SEGURIDAD PUBLICA	22,864.82	17,346.02	14,314.40	3,031.62	14,314.40	14,314.40	14,314.40	0.00
01	MUNICIONES, ESPOLETAS, CARGAS, GRANADAS, CARTUCHOS Y BALAS.	4,500.80	4,640.00	4,640.00	0.00	4,640.00	4,640.00	4,640.00	0.00
02	OTROS MATERIALES DE SEGURIDAD PUBLICA	18,364.02	12,706.02	9,674.40	3,031.62	9,674.40	9,674.40	9,674.40	0.00
	HERRAMIENTAS, REFACCIONES Y ACCESORIOS	120,646.37	126,050.93	35,369.94	90,680.99	35,369.94	28,618.74	28,340.34	7,029.60

MUNICIPIO DE COQUIMATLAN, COL.
 Sistema Integral de Contabilidad Gubernamental
ESTADO ANALITICO DEL EJERCICIO DEL PRESUPUESTO DE EGRESOS
DEL 1 DE ENERO AL 30 DE NOVIEMBRE DE 2018

Objeto del Gasto		Apr	Ene-Nov	PrM	Ene-Nov	Comp	Ene-Nov	DpC	Ene-Nov	Dev	Ene-Nov	Eje	Ene-Nov	Pag	Ene-Nov	CpP	Ene-Nov
Presupuestaria	Descripción																
Con-PGen-PEsp																	
MENORES																	
14	REFACCIONES Y ACCESORIOS MENORES DE EQUIPO DE COMPUTO Y TECNOLOGIAS DE LA INFORMACION	6,872.78	8,497.58	8,484.96	12.62	8,484.96	8,484.96	8,484.96	8,484.96	8,484.96	8,484.96	8,484.96	8,484.96	8,484.96	8,484.96	0.00	0.00
01	REFACCIONES Y ACCESORIOS MENORES PARA EQUIPOS DE COMPUTO	6,872.78	8,497.58	8,484.96	12.62	8,484.96	8,484.96	8,484.96	8,484.96	8,484.96	8,484.96	8,484.96	8,484.96	8,484.96	8,484.96	0.00	0.00
16	REFACCIONES Y ACCESORIOS MENORES DE EQUIPO DE TRANSPORTE	103,259.99	103,259.99	14,779.16	88,480.83	14,779.16	14,779.16	14,779.16	14,779.16	14,779.16	14,779.16	14,779.16	14,779.16	8,027.96	8,027.96	6,751.20	6,751.20
01	REFACCIONES Y ACCESORIOS MENORES DE EQUIPO DE TRANSPORTE	103,259.99	103,259.99	14,779.16	88,480.83	14,779.16	14,779.16	14,779.16	14,779.16	14,779.16	14,779.16	14,779.16	14,779.16	8,027.96	8,027.96	6,751.20	6,751.20
19	REFACCIONES Y ACCESORIOS MENORES OTROS BIENES MUEBLES	10,513.60	14,293.36	12,105.82	2,187.54	12,105.82	12,105.82	12,105.82	12,105.82	12,105.82	12,105.82	12,105.82	12,105.82	11,827.42	11,827.42	278.40	278.40
01	OTRAS REFACCIONES Y ACCESORIOS MENORES	10,513.60	14,293.36	12,105.82	2,187.54	12,105.82	12,105.82	12,105.82	12,105.82	12,105.82	12,105.82	12,105.82	12,105.82	11,827.42	11,827.42	278.40	278.40
SERVICIOS GENERALES		10,059,591.12	10,385,378.85	9,449,242.88	936,135.97	9,449,242.88	9,449,242.88	9,449,242.88	9,449,242.88	9,449,242.88	9,449,242.88	9,375,720.64	9,375,720.64	8,266,294.21	8,266,294.21	1,182,948.67	1,182,948.67
	SERVICIOS BÁSICOS	4,349,983.49	4,204,719.65	4,396,591.14	-191,871.49	4,396,591.14	4,396,591.14	4,396,591.14	4,396,591.14	4,396,591.14	4,396,591.14	4,396,591.14	4,396,591.14	3,856,149.70	3,856,149.70	540,441.44	540,441.44
11	ENERGÍA ELÉCTRICA	3,776,858.15	3,643,615.84	3,895,661.59	-252,045.75	3,895,661.59	3,895,661.59	3,895,661.59	3,895,661.59	3,895,661.59	3,895,661.59	3,895,661.59	3,895,661.59	3,363,795.15	3,363,795.15	531,866.44	531,866.44
01	ENERGÍA ELÉCTRICA DE OFICINAS	708,657.98	708,657.98	536,475.34	172,182.64	536,475.34	536,475.34	536,475.34	536,475.34	536,475.34	536,475.34	536,475.34	536,475.34	528,278.34	528,278.34	8,197.00	8,197.00
ADMINISTRATIVAS																	
02	ENERGÍA ELÉCTRICA DE ALUMBRADO PÚBLICO	3,068,200.17	2,934,957.86	3,359,186.25	-424,228.39	3,359,186.25	3,359,186.25	3,359,186.25	3,359,186.25	3,359,186.25	3,359,186.25	3,359,186.25	3,359,186.25	2,835,516.81	2,835,516.81	523,669.44	523,669.44
14	TELEFONÍA TRADICIONAL	123,674.37	125,178.37	71,963.00	53,215.37	71,963.00	71,963.00	71,963.00	71,963.00	71,963.00	71,963.00	71,963.00	71,963.00	63,388.00	63,388.00	8,575.00	8,575.00
01	SERVICIO TELEFÓNICO CONVENCIONAL	123,674.37	125,178.37	71,963.00	53,215.37	71,963.00	71,963.00	71,963.00	71,963.00	71,963.00	71,963.00	71,963.00	71,963.00	63,388.00	63,388.00	8,575.00	8,575.00
17	SERVICIOS DE ACCESO A INTERNET REDES Y PROCESAMIENTO DE INFORMACION	444,583.26	431,057.73	428,966.55	2,091.18	428,966.55	428,966.55	428,966.55	428,966.55	428,966.55	428,966.55	428,966.55	428,966.55	428,966.55	428,966.55	0.00	0.00
05	MANEJO Y ADMINISTRACIÓN DE SERVIDORES	444,583.26	431,057.73	428,966.55	2,091.18	428,966.55	428,966.55	428,966.55	428,966.55	428,966.55	428,966.55	428,966.55	428,966.55	428,966.55	428,966.55	0.00	0.00
19	SERVICIOS INTEGRALES Y OTROS SERVICIOS	4,867.71	4,867.71	0.00	4,867.71	0.00	0.00	4,867.71	4,867.71	4,867.71	4,867.71	4,867.71	4,867.71	0.00	0.00	0.00	0.00

MUNICIPIO DE COQUIMATLAN, COL.
Sistema Integral de Contabilidad Gubernamental
ESTADO ANALITICO DEL EJERCICIO DEL PRESUPUESTO DE EGRESOS
DEL 1 DE ENERO AL 30 DE NOVIEMBRE DE 2018

sis por: Objeto del Gasto

Presupuestaria Descripción	Apr Ene-Nov	PrM Ene-Nov	Comp Ene-Nov	DpC Ene-Nov	Dev Ene-Nov	Eje Ene-Nov	Pag Ene-Nov	CpP Ene-Nov
Cont-PGen-PEsp								
01 SERVICIO DE TELECOMUNICACIONES	552.00	552.00	0.00	552.00	0.00	0.00	0.00	0.00
03 SERVICIOS DE RADIOCOMUNICACIÓN	4,315.71	4,315.71	0.00	4,315.71	0.00	0.00	0.00	0.00
SERVICIOS DE ARRENDAMIENTO	310,496.67	311,035.05	210,754.64	100,280.41	210,754.64	200,684.22	182,198.57	28,556.07
02 ARRENDAMIENTO DE EDIFICIOS	169,159.00	169,697.38	141,953.88	27,743.50	141,953.88	136,453.86	117,968.21	23,985.67
03 ARRENDAMIENTO DE EDIFICIOS PARA OFICINAS	169,159.00	169,697.38	141,953.88	27,743.50	141,953.88	136,453.86	117,968.21	23,985.67
09 OTROS ARRENDAMIENTOS	141,337.67	141,337.67	68,800.76	72,536.91	68,800.76	64,230.36	64,230.36	4,570.40
01 ARRENDAMIENTO DE MUEBLES PARA EVENTOS	141,337.67	141,337.67	68,800.76	72,536.91	68,800.76	64,230.36	64,230.36	4,570.40
INCLUYE MANTELERÍA, LOMAS Y CARPAS.								
SERVICIOS PROFESIONALES, CIENTÍFICOS, TÉCNICOS Y OTROS SERVICIOS	234,165.38	232,892.71	116,684.63	116,208.08	116,684.63	116,684.63	86,440.08	30,244.55
01 SERVICIOS LEGALES, DE CONTABILIDAD, AUDITORÍA Y RELACIONADOS	62,215.38	60,942.71	54,624.63	6,318.08	54,624.63	54,624.63	24,380.08	30,244.55
02 SERVICIOS DE CONTABILIDAD, AUDITORIA Y ASESORIA CONTABLE Y FISCAL.	62,215.38	60,942.71	54,624.63	6,318.08	54,624.63	54,624.63	24,380.08	30,244.55
04 SERVICIOS DE CAPACITACIÓN	171,950.00	171,950.00	62,060.00	109,890.00	62,060.00	62,060.00	62,060.00	0.00
01 SERVICIOS DE PREPARACIÓN E IMPARTICIÓN DE CURSOS	171,950.00	171,950.00	62,060.00	109,890.00	62,060.00	62,060.00	62,060.00	0.00
SERVICIOS FINANCIEROS, BANCARIOS Y COMERCIALES	301,183.09	291,163.68	243,506.17	47,657.51	243,506.17	243,506.17	243,506.17	0.00
01 SERVICIOS FINANCIEROS Y BANCARIOS	76,649.69	66,630.28	40,109.55	26,520.73	40,109.55	40,109.55	40,109.55	0.00
01 COMISIONES BANCARIAS	75,352.78	65,333.37	39,928.20	25,405.17	39,928.20	39,928.20	39,928.20	0.00
06 COMISIONES BANCARIAS FORTAMUN	1,296.91	1,296.91	181.35	1,115.56	181.35	181.35	181.35	0.00
05 SEGURO DE BIENES PATRIMONIALES	224,533.40	224,533.40	203,396.62	21,136.78	203,396.62	203,396.62	203,396.62	0.00
01 PRIMAS DE SEGUROS	224,533.40	224,533.40	203,396.62	21,136.78	203,396.62	203,396.62	203,396.62	0.00

MUNICIPIO DE COQUIMATLAN, COL.
Sistema Integral de Contabilidad Gubernamental
ESTADO ANALITICO DEL EJERCICIO DEL PRESUPUESTO DE EGRESOS
DEL 1 DE ENERO AL 30 DE NOVIEMBRE DE 2018

sis por: Objeto del Gasto

Presupuestaria	Descripción	Apr	Ene-Nov	PrM	Ene-Nov	Comp	Ene-Nov	DpC	Ene-Nov	Dev	Ene-Nov	Eje	Ene-Nov	Pag	Ene-Nov	CpP	Ene-Nov
Con-PGen-PEsp																	
	CONTRA ROBOS,																
	INCENDIOS Y DEMAS																
	RIESGOS Y																
	CONTINGENCIAS.																
	SERVICIOS DE INSTALACION,	1,752,521.04	996,409.05	831,119.40	165,289.65	831,119.40	831,119.40	818,891.35	730,175.69	100,943.71							
	REPARACION,																
	MANTENIMIENTO Y	984,154.39	81,092.22	50,078.14	31,014.08	50,078.14	50,078.14	43,302.12	39,602.54	10,475.60							
	CONSERVACION																
01	CONSERVACIÓN Y	38,403.23	39,914.49	28,030.29	11,884.20	28,030.29	28,030.29	21,254.27	19,995.68	8,034.61							
	MANTENIMIENTO MENOR DE																
	INMUEBLES																
03	CONSERVACIÓN Y	945,751.16	41,177.73	22,047.85	19,129.88	22,047.85	22,047.85	22,047.85	19,606.86	2,440.99							
	MANTENIMIENTO MENOR																
	DE ÁREAS VERDES																
12	INSTALACIÓN, REPARACIÓN	68,476.24	65,657.04	25,227.12	40,429.92	25,227.12	25,227.12	25,227.12	20,668.32	4,558.80							
	Y MANTENIMIENTO DE																
	MOBILIARIO Y EQUIPO DE																
	ADMINISTRACIÓN,																
	EDUCACIONAL Y																
	RECREATIVO																
01	MANTENIMIENTO DE	68,476.24	65,657.04	25,227.12	40,429.92	25,227.12	25,227.12	25,227.12	20,668.32	4,558.80							
	MOBILIARIO Y EQUIPO DE																
	ADMINISTRACION																
	INCLUYE SEGURO																
13	INSTALACIÓN, REPARACIÓN	5,015.84	5,015.84	849.61	4,166.23	849.61	849.61	849.61	649.60	200.01							
	Y MANTENIMIENTO DE																
	EQUIPO DE COMPUTO Y																
	TECNOLOGÍA DE LA																
	INFORMACION																
01	INSTALACIÓN,	5,015.84	5,015.84	849.61	4,166.23	849.61	849.61	849.61	649.60	200.01							
	REPARACIÓN Y																
	MANTENIMIENTO DE																
	EQUIPOS DE COMPUTO																
	INCLUYE PÓLIZA DE																
	SEGURO																
17	INSTALACIÓN, REPARACIÓN	694,874.57	844,643.95	754,964.53	89,679.42	754,964.53	754,964.53	749,512.50	669,255.23	85,709.30							
	Y MANTENIMIENTO DE																
	MAQUINARIA, OTROS																
	EQUIPOS Y HERRAMIENTA																

MUNICIPIO DE COQUIMATLAN, COL.
Sistema Integral de Contabilidad Gubernamental
ESTADO ANALITICO DEL EJERCIO DEL PRESUPUESTO DE EGRESOS
DEL 1 DE ENERO AL 30 DE NOVIEMBRE DE 2018

Objeto del Gasto	Apr	Ene-Nov	PrM	Ene-Nov	Comp	Ene-Nov	DpC	Ene-Nov	Dev	Ene-Nov	Eje	Ene-Nov	Pag	Ene-Nov	CpP	Ene-Nov
Presupuestaria Descripción	Con-PGen-PESP															
01 REPARACIÓN Y MANTENIMIENTO DE MAQUINARIA	13,237.72	14,441.15	11,945.28	2,495.87	11,945.28	11,945.28	11,945.28	11,945.28	11,945.28	11,945.28	11,945.28	11,945.28	11,465.28	11,465.28	480.00	480.00
02 REPARACIÓN Y MANTENIMIENTO DE VEHÍCULOS	681,636.85	830,202.80	743,019.25	87,183.55	743,019.25	743,019.25	743,019.25	743,019.25	743,019.25	743,019.25	737,567.22	737,567.22	657,789.95	657,789.95	85,229.30	85,229.30
SERVICIOS DE COMUNICACION SOCIAL Y PUBLICIDAD	257,593.05	257,593.05	20,700.00	236,893.05	20,700.00	20,700.00	20,700.00	20,700.00	20,700.00	20,700.00	20,700.00	20,700.00	20,700.00	20,700.00	0.00	0.00
11 DIFUSIÓN POR RADIO, TELEVISIÓN Y OTROS MEDIOS DE MENSAJES SOBRE PROGRAMAS Y ACTIVIDADES GUBERNAMENTALES	257,593.05	257,593.05	20,700.00	236,893.05	20,700.00	20,700.00	20,700.00	20,700.00	20,700.00	20,700.00	20,700.00	20,700.00	20,700.00	20,700.00	0.00	0.00
03 PUBLICACIÓN Y DIFUSIÓN MASIVA POR PRENSA DEL QUEHACER GUBERNAMENTAL	257,593.05	257,593.05	20,700.00	236,893.05	20,700.00	20,700.00	20,700.00	20,700.00	20,700.00	20,700.00	20,700.00	20,700.00	20,700.00	20,700.00	0.00	0.00
SERVICIOS DE TRASLADO Y VIATICOS	81,274.68	118,663.29	104,558.66	14,104.63	104,558.66	104,558.66	104,558.66	104,558.66	104,558.66	104,558.66	104,558.66	104,558.66	66,798.66	66,798.66	37,760.00	37,760.00
14 AUTOTRANSPORTE	81,274.68	118,663.29	104,558.66	14,104.63	104,558.66	104,558.66	104,558.66	104,558.66	104,558.66	104,558.66	104,558.66	104,558.66	66,798.66	66,798.66	37,760.00	37,760.00
01 FLETES Y TRANSPORTES	81,274.68	118,663.29	104,558.66	14,104.63	104,558.66	104,558.66	104,558.66	104,558.66	104,558.66	104,558.66	104,558.66	104,558.66	66,798.66	66,798.66	37,760.00	37,760.00
SERVICIOS OFICIALES	1,317,272.10	1,639,043.77	1,206,129.06	432,914.71	1,206,129.06	1,206,129.06	1,206,129.06	1,206,129.06	1,206,129.06	1,206,129.06	1,154,905.29	1,154,905.29	767,095.04	767,095.04	439,034.02	439,034.02
12 GASTOS DE ORDEN SOCIAL Y CULTURAL	1,234,781.70	1,556,553.37	1,179,721.05	376,832.32	1,179,721.05	1,179,721.05	1,179,721.05	1,179,721.05	1,179,721.05	1,179,721.05	1,136,242.81	1,136,242.81	752,299.56	752,299.56	427,421.49	427,421.49
02 GASTOS POR CELEBRACIÓN DE ACTOS DE ORDEN SOCIAL	1,098,629.30	1,417,247.72	1,088,170.90	329,076.82	1,088,170.90	1,088,170.90	1,088,170.90	1,088,170.90	1,088,170.90	1,088,170.90	1,044,924.66	1,044,924.66	666,027.41	666,027.41	422,143.49	422,143.49
03 GASTOS POR CELEBRACIÓN DE ACTOS DE ORDEN SOCIAL	136,152.40	139,305.65	91,550.15	47,755.50	91,550.15	91,550.15	91,550.15	91,550.15	91,550.15	91,550.15	91,318.15	91,318.15	86,272.15	86,272.15	5,278.00	5,278.00
14 EXPOSICIONES	82,490.40	82,490.40	26,408.01	56,082.39	26,408.01	26,408.01	26,408.01	26,408.01	26,408.01	26,408.01	18,662.48	18,662.48	14,795.48	14,795.48	11,612.53	11,612.53
01 INSTALACIÓN Y SOSTENIMIENTO DE EXPOSICIONES	82,490.40	82,490.40	26,408.01	56,082.39	26,408.01	26,408.01	26,408.01	26,408.01	26,408.01	26,408.01	18,662.48	18,662.48	14,795.48	14,795.48	11,612.53	11,612.53
OTROS SERVICIOS GENERALES	1,455,101.62	2,333,858.60	2,319,199.18	14,659.42	2,319,199.18	2,319,199.18	2,319,199.18	2,319,199.18	2,319,199.18	2,319,199.18	2,319,199.18	2,319,199.18	2,313,230.30	2,313,230.30	5,968.88	5,968.88
19 OTROS SERVICIOS GENERALES	1,455,101.62	2,333,858.60	2,319,199.18	14,659.42	2,319,199.18	2,319,199.18	2,319,199.18	2,319,199.18	2,319,199.18	2,319,199.18	2,319,199.18	2,319,199.18	2,313,230.30	2,313,230.30	5,968.88	5,968.88
01 OTROS SERVICIOS GENERALES	1,455,101.62	2,333,858.60	2,319,199.18	14,659.42	2,319,199.18	2,319,199.18	2,319,199.18	2,319,199.18	2,319,199.18	2,319,199.18	2,319,199.18	2,319,199.18	2,313,230.30	2,313,230.30	5,968.88	5,968.88



MUNICIPIO DE COQUIMATLAN, COL.

Sistema Integral de Contabilidad Gubernamental ESTADO ANALITICO DEL EJERCICIO DEL PRESUPUESTO DE EGRESOS DEL 1 DE ENERO AL 30 DE NOVIEMBRE DE 2018

SIS por: Objeto del Gasto

Presupuestaria Descripción Con-PCen-PEsp	Apr Ene-Nov	PrM Ene-Nov	Comp Ene-Nov	DpC Ene-Nov	Dev Ene-Nov	Eje Ene-Nov	Pag Ene-Nov	CpP Ene-Nov
TRANSFERENCIAS, SUBSIDIOS Y OTRAS AYUDAS	6,268,582.18	6,281,822.18	5,787,801.49	494,020.69	5,787,801.49	5,787,801.49	5,724,201.49	63,600.00
TRANSFERENCIAS AL RESTO DEL SECTOR PUBLICO	5,500,000.00	5,500,000.00	5,500,000.00	0.00	5,500,000.00	5,500,000.00	5,500,000.00	0.00
74 TRANSFERENCIAS OTORGADAS A ENTIDADES FEDERATIVAS Y MUNICIPIOS	5,500,000.00	5,500,000.00	5,500,000.00	0.00	5,500,000.00	5,500,000.00	5,500,000.00	0.00
AYUDAS SOCIALES	768,582.18	781,822.18	287,801.49	494,020.69	287,801.49	287,801.49	224,201.49	63,600.00
71 AYUDAS SOCIALES A PERSONAS	622,942.18	622,942.18	143,781.49	479,160.69	143,781.49	143,781.49	131,481.49	12,300.00
77 AYUDAS SOCIALES A ENTIDADES DE INTERÉS PUBLICO	145,640.00	158,880.00	144,020.00	14,860.00	144,020.00	144,020.00	92,720.00	51,300.00
BIENES MUEBLES, INMUEBLES E INTANGIBLES	78,103.92	78,103.92	3,500.00	74,603.92	3,500.00	3,500.00	3,500.00	0.00
MOBILIARIO Y EQUIPO DE ADMINISTRACION	78,103.92	78,103.92	3,500.00	74,603.92	3,500.00	3,500.00	3,500.00	0.00
79 OTROS MOBILIARIOS Y EQUIPOS DE ADMINISTRACIÓN	78,103.92	78,103.92	3,500.00	74,603.92	3,500.00	3,500.00	3,500.00	0.00
INVERSION PUBLICA	7,803,411.00	21,975,406.96	20,640,609.26	1,334,797.70	18,828,316.35	18,821,931.00	18,744,659.96	83,656.39
OBRA PUBLICA EN BIENES DE DOMINIO PUBLICO	7,803,411.00	21,473,810.71	20,140,588.38	1,333,222.33	18,328,295.48	18,321,910.13	18,244,639.09	83,656.39
11 EDIFICACIÓN HABITACIONAL	0.00	6,556,652.63	6,552,291.81	4,360.82	6,512,088.33	6,505,702.98	6,428,431.94	83,656.39
01 AMPLIACION DE VIVIENDA	0.00	3,920,000.00	3,918,212.63	1,787.37	3,896,727.01	3,891,649.66	3,814,378.62	82,348.39
02 AMPLIACION DE VIVIENDA	0.00	2,636,652.63	2,634,079.18	2,573.45	2,615,361.32	2,614,053.32	2,614,053.32	1,308.00
14 DIVISION DE TERRENOS Y CONSTRUCCION DE OBRAS DE URBANIZACION	7,803,411.00	14,699,368.53	13,370,894.59	1,328,473.94	11,598,805.17	11,598,805.17	11,598,805.17	0.00
05 CONSTRUCCION DE OBRAS DE ALUMBRADO PUBLICO	0.00	1,740,138.93	1,737,564.00	2,574.93	1,737,564.00	1,737,564.00	1,737,564.00	0.00
07 CONSTRUCCION DE OTRAS OBRAS DE URBANIZACION	7,803,411.00	12,959,229.60	11,633,330.59	1,325,899.01	9,861,241.17	9,861,241.17	9,861,241.17	0.00
17 INSTALACIONES Y EQUIPAMIENTO EN CONSTRUCCIONES	0.00	217,789.55	217,401.98	387.57	217,401.98	217,401.98	217,401.98	0.00
17 CONSTRUCCION DE OBRAS DE ALUMBRADO	0.00	217,789.55	217,401.98	387.57	217,401.98	217,401.98	217,401.98	0.00

MUNICIPIO DE COQUIMATLAN, COL.
 Sistema Integral de Contabilidad Gubernamental
ESTADO ANALITICO DEL EJERCICIO DEL PRESUPUESTO DE EGRESOS
DEL 1 DE ENERO AL 30 DE NOVIEMBRE DE 2018

Objeto del Gasto		Apr	Ene-Nov	PrM	Ene-Nov	Comp	Ene-Nov	DpC	Ene-Nov	Dev	Ene-Nov	Eje	Ene-Nov	Pag	Ene-Nov	CpP	Ene-Nov
Presupuestaria	Descripción	Con-PCGen-PEsp															
PÚBLICO																	
	OBRA PUBLICA EN BIENES PROPIOS	0.00	200,638.50		200,638.50	200,395.00	200,395.00	243.50	200,395.00	243.50	200,395.00	200,395.00	200,395.00	200,395.00	200,395.00		0.00
	07 INSTALACIONES Y EQUIPAMIENTO EN CONSTRUCCIONES	0.00	200,638.50		200,638.50	200,395.00	200,395.00	243.50	200,395.00	243.50	200,395.00	200,395.00	200,395.00	200,395.00	200,395.00		0.00
	03 EDIFICIOS PARA OFICINAS ADMINISTRATIVAS Y DE SERVICIOS AL PÚBLICO	0.00	200,638.50		200,638.50	200,395.00	200,395.00	243.50	200,395.00	243.50	200,395.00	200,395.00	200,395.00	200,395.00	200,395.00		0.00
	PROYECTOS PRODUCTIVOS Y ACCIONES DE FOMENTO	0.00	300,957.75		300,957.75	299,625.88	299,625.88	1,331.87	299,625.87	1,331.87	299,625.87	299,625.87	299,625.87	299,625.87	299,625.87		0.00
	01 ESTUDIOS, FORMULACIÓN Y EVALUACIÓN DE PROYECTOS PRODUCTIVOS NO INCLUIDOS EN CONCEPTOS ANTERIORES DE ESTE CAPÍTULO	0.00	300,957.75		300,957.75	299,625.88	299,625.88	1,331.87	299,625.87	1,331.87	299,625.87	299,625.87	299,625.87	299,625.87	299,625.87		0.00
DEUDA PUBLICA																	
	GASTOS DE LA DEUDA PUBLICA	1,824,067.41	1,958,597.01		1,958,597.01	11,877,884.70	11,877,884.70	-9,919,287.69	11,877,884.70	11,877,884.70	11,877,884.70	10,606,082.50	10,606,082.50	3,026,176.44	3,026,176.44		8,851,708.26
	01 GASTOS DE LA DEUDA PUBLICA EXTERNA	1,233,188.00	1,367,717.60		1,367,717.60	1,096,190.80	1,096,190.80	271,526.80	1,096,190.80	1,096,190.80	1,096,190.80	1,096,190.80	1,096,190.80	1,096,190.80	1,096,190.80		0.00
	02 GASTOS DE LA DEUDA PUBLICA EXTERNA	1,233,188.00	1,367,717.60		1,367,717.60	1,096,190.80	1,096,190.80	271,526.80	1,096,190.80	1,096,190.80	1,096,190.80	1,096,190.80	1,096,190.80	1,096,190.80	1,096,190.80		0.00
	ADEUDOS DE EJERCICIOS FISCALES ANTERIORES (ADEFAS)	590,879.41	590,879.41		590,879.41	10,781,693.90	10,781,693.90	-10,190,814.49	10,781,693.90	10,781,693.90	10,781,693.90	9,509,891.70	9,509,891.70	1,929,985.64	1,929,985.64		8,851,708.26
	01 ADEFAS	590,879.41	590,879.41		590,879.41	10,781,693.90	10,781,693.90	-10,190,814.49	10,781,693.90	10,781,693.90	10,781,693.90	9,509,891.70	9,509,891.70	1,929,985.64	1,929,985.64		8,851,708.26
	01 ADEFAS	590,879.41	590,879.41		590,879.41	10,781,693.90	10,781,693.90	-10,190,814.49	10,781,693.90	10,781,693.90	10,781,693.90	9,509,891.70	9,509,891.70	1,929,985.64	1,929,985.64		8,851,708.26
	TOTAL:	75,056,867.31	92,545,872.45		92,545,872.45	93,088,667.10	93,088,667.10	-542,794.65	91,276,374.19	91,276,374.19	91,276,374.19	89,775,660.96	89,775,660.96	78,634,122.25	78,634,122.25		12,642,251.94

MUNICIPIO DE COQUIMATLAN, COL.
Sistema Integral de Contabilidad Gubernamental
ESTADO ANALITICO DEL EJERCICIO DEL PRESUPUESTO DE EGRESOS
DEL 1 DE NOVIEMBRE AL 30 DE NOVIEMBRE DE 2018

Clasificación Funcional	Apr		PrM		Comp		DpC		Dev		Eje		Pag		CpP	
	Nov	Nov	Nov	Nov	Nov	Nov	Nov	Nov	Nov	Nov	Nov	Nov	Nov	Nov	Nov	Nov
GOBIERNO	6,574,324.42	4,817,752.24	5,261,316.97	-443,564.73	5,712,672.32	5,977,759.04	6,335,663.98	-622,991.66								
LEGISLACION	238,946.50	238,946.50	222,837.50	16,109.00	222,837.50	338,756.25	338,756.25	-115,918.75								
21 LEGISLACION	238,946.50	238,946.50	222,837.50	16,109.00	222,837.50	338,756.25	338,756.25	-115,918.75								
COORDINACION DE LA POLITICA DE GOBIERNO	5,628,847.15	4,263,711.76	4,635,046.80	-371,335.04	5,086,402.15	5,237,070.14	5,593,826.68	-507,424.53								
21 PRESIDENCIA / GOBERNATURA	1,314,137.93	653,489.13	323,642.96	329,846.17	774,998.31	733,082.17	901,169.44	-126,171.13								
24 FUNCION PUBLICA	4,280,274.32	3,575,787.73	4,306,403.84	-730,616.11	4,306,403.84	4,498,987.97	4,687,657.24	-381,253.40								
27 POBLACION	34,434.90	34,434.90	5,000.00	29,434.90	5,000.00	5,000.00	5,000.00	0.00								
ASUNTOS DE ORDEN PUBLICO Y DE SEGURIDAD INTERIOR	706,530.77	315,093.98	403,432.67	-88,338.69	403,432.67	401,932.65	403,081.05	351.62								
23 OTROS ASUNTOS DE ORDEN PUBLICO Y SEGURIDAD	706,530.77	315,093.98	403,432.67	-88,338.69	403,432.67	401,932.65	403,081.05	351.62								
OTROS SERVICIOS GENERALES	0.00	0.00	0.00	0.00	0.00	0.00	0.00	0.00								
21 SERVICIOS REGISTRALES, ADMINISTRATIVOS Y PATRIMONIALES	0.00	0.00	0.00	0.00	0.00	0.00	0.00	0.00								
DESARROLLO SOCIAL	126,591.43	110,777.65	120,012.45	-9,234.80	122,219.64	867,533.68	926,386.66	-804,167.02								
VIVIENDA Y SERVICIOS A LA COMUNIDAD	2,414.99	2,414.99	7,934.44	-5,519.45	10,141.63	728,715.59	787,568.57	-777,426.94								
21 URBANIZACION	2,414.99	2,414.99	7,934.44	-5,519.45	7,934.44	7,934.44	10,114.44	-2,180.00								
23 ABASTECIMIENTO DE AGUA	0.00	0.00	0.00	0.00	0.00	0.00	0.00	0.00								
24 ALUMBRADO PUBLICO	0.00	0.00	0.00	0.00	0.00	0.00	0.00	0.00								
25 VIVIENDA	0.00	0.00	0.00	0.00	0.00	0.00	0.00	0.00								
RECREACION, CULTURA Y OTRAS MANIFESTACIONES SOCIALES	124,176.44	108,362.66	112,078.01	-3,715.35	112,078.01	138,818.09	138,818.09	-26,740.08								
21 DEPORTE Y RECREACION	102,672.75	102,679.27	88,303.81	14,375.46	88,303.81	110,453.65	110,453.65	-22,149.84								
22 CULTURA	21,503.69	5,683.39	23,774.20	-18,090.81	23,774.20	28,364.44	28,364.44	-4,590.24								
OTROS ASUNTOS SOCIALES	0.00	0.00	0.00	0.00	0.00	0.00	0.00	0.00								
21 OTROS ASUNTOS SOCIALES	0.00	0.00	0.00	0.00	0.00	0.00	0.00	0.00								
OTRAS NO CLASIFICADAS EN FUNCIONES ANTERIORES	500,000.00	500,000.00	500,000.00	0.00	500,000.00	500,000.00	500,000.00	0.00								
TRANSFERENCIAS, PARTICIPACIONES Y APORTACIONES ENTRE DIFERENTES NIVELES Y ORDENES DE GOBIERNO	500,000.00	500,000.00	500,000.00	0.00	500,000.00	500,000.00	500,000.00	0.00								
23 APORTACIONES ENTRE DIFERENTES NIVELES Y ORDENES DE GOBIERNO	500,000.00	500,000.00	500,000.00	0.00	500,000.00	500,000.00	500,000.00	0.00								
TOTAL:	7,200,915.85	5,428,529.89	5,881,329.42	-452,799.53	6,334,891.96	7,345,292.72	7,762,050.64	-1,427,158.68								

MUNICIPIO DE COQUIMATLAN, COL.
Sistema Integral de Contabilidad Gubernamental
ESTADO ANALITICO DEL EJERCICIO DEL PRESUPUESTO DE EGRESOS
DEL 1 DE ENERO AL 30 DE NOVIEMBRE DE 2018

Clasificación Funcional	Apr Ene-Nov		PrM Ene-Nov		Comp Ene-Nov		DpC Ene-Nov		Dev Ene-Nov		Eje Ene-Nov		Pag Ene-Nov		CpP Ene-Nov	
	Presupuestaria	Descripción	Fun-SFun	SSFun	Fun-SFun	SSFun	Fun-SFun	SSFun	Fun-SFun	SSFun	Fun-SFun	SSFun	Fun-SFun	SSFun	Fun-SFun	SSFun
GOBIERNO	68,042,136.68	76,793,242.03	77,594,798.79	-801,556.76	75,822,709.36	74,328,381.48	63,268,635.81	12,554,073.55								
LEGISLACION	2,639,176.81	2,698,292.89	2,497,799.51	200,493.38	2,497,799.51	2,488,799.51	2,488,532.71	9,266.80								
71 LEGISLACION	2,639,176.81	2,698,292.89	2,497,799.51	200,493.38	2,497,799.51	2,488,799.51	2,488,532.71	9,266.80								
COORDINACION DE LA POLITICA DE GOBIERNO	58,656,301.32	67,138,321.06	67,817,584.93	-679,263.87	66,045,495.51	64,561,667.65	53,510,377.98	12,535,117.53								
71 PRESIDENCIA / GOBERNATURA	11,305,751.27	18,150,219.82	25,793,064.05	-7,642,844.23	24,020,974.63	22,662,130.03	14,977,652.60	9,043,322.03								
74 FUNCION PUBLICA	46,727,607.87	48,365,159.06	41,880,739.39	6,484,419.67	41,880,739.39	41,755,756.13	38,401,243.89	3,479,495.50								
77 POBLACION	622,942.18	622,942.18	143,781.49	479,160.69	143,781.49	143,781.49	131,481.49	12,300.00								
ASUNTOS DE ORDEN PUBLICO Y DE SEGURIDAD INTERIOR	6,746,658.55	6,655,670.33	6,979,788.47	-324,118.14	6,979,788.47	6,978,288.45	6,970,099.25	9,689.22								
73 OTROS ASUNTOS DE ORDEN PUBLICO Y SEGURIDAD	6,746,658.55	6,655,670.33	6,979,788.47	-324,118.14	6,979,788.47	6,978,288.45	6,970,099.25	9,689.22								
OTROS SERVICIOS GENERALES	0.00	300,957.75	299,625.88	1,331.87	299,625.87	299,625.87	299,625.87	0.00								
71 SERVICIOS REGISTRALES, ADMINISTRATIVOS Y PATRIMONIALES	0.00	300,957.75	299,625.88	1,331.87	299,625.87	299,625.87	299,625.87	0.00								
DESARROLLO SOCIAL	1,514,730.63	10,252,630.42	9,993,868.31	258,762.11	9,953,664.83	9,947,279.48	9,865,486.44	88,178.39								
VIVIENDA Y SERVICIOS A LA COMUNIDAD	71,445.45	8,586,026.56	8,530,014.24	56,012.32	8,489,810.76	8,483,425.41	8,401,632.37	88,178.39								
71 URBANIZACION	71,445.45	71,445.45	22,756.45	48,689.00	22,756.45	22,756.45	18,234.45	4,522.00								
73 ABASTECIMIENTO DE AGUA	0.00	0.00	0.00	0.00	0.00	0.00	0.00	0.00								
74 ALUMBRADO PUBLICO	0.00	1,957,928.48	1,954,965.98	2,962.50	1,954,965.98	1,954,965.98	1,954,965.98	0.00								
75 VIVIENDA	0.00	6,556,652.63	6,552,291.81	4,360.82	6,512,088.33	6,505,702.98	6,428,431.94	83,656.39								
RECREACION, CULTURA Y OTRAS MANIFESTACIONES SOCIALES	1,443,285.18	1,465,965.36	1,263,459.07	202,506.29	1,263,459.07	1,263,459.07	1,263,459.07	0.00								
71 DEPORTE Y RECREACION	1,179,904.80	1,187,125.14	1,006,497.76	180,627.38	1,006,497.76	1,006,497.76	1,006,497.76	0.00								
72 CULTURA	263,380.38	278,840.22	256,961.31	21,878.91	256,961.31	256,961.31	256,961.31	0.00								
OTROS ASUNTOS SOCIALES	0.00	200,638.50	200,395.00	243.50	200,395.00	200,395.00	200,395.00	0.00								
71 OTROS ASUNTOS SOCIALES	0.00	200,638.50	200,395.00	243.50	200,395.00	200,395.00	200,395.00	0.00								
OTRAS NO CLASIFICADAS EN FUNCIONES ANTERIORES	5,500,000.00	5,500,000.00	5,500,000.00	0.00	5,500,000.00	5,500,000.00	5,500,000.00	0.00								
TRANSFERENCIAS, PARTICIPACIONES Y APORTACIONES ENTRE DIFERENTES NIVELES Y ORDENES DE GOBIERNO	5,500,000.00	5,500,000.00	5,500,000.00	0.00	5,500,000.00	5,500,000.00	5,500,000.00	0.00								
73 APORTACIONES ENTRE DIFERENTES NIVELES Y ORDENES DE GOBIERNO	5,500,000.00	5,500,000.00	5,500,000.00	0.00	5,500,000.00	5,500,000.00	5,500,000.00	0.00								
TOTAL:	75,056,867.31	92,545,872.45	93,088,667.10	-542,794.65	91,276,374.19	89,775,660.96	78,634,122.25	12,642,251.94								

MUNICIPIO DE COQUIMATLÁN, COLIMA
 INTERESES DE LA DEUDA 2018
 NOVIEMBRE

IDENTIFICACION DE CREDITO O INSTRUMENTO	INTERES MES	ENDEUDAMIENTO
CREDITOS BANCARIOS		NETO
Crédito de Largo Plazo BANOBRAS Clave de Registro SHCP 079/2008	68,327.94	8,372,638.02
TOTAL	68,327.94	8,372,638.02

MUNICIPIO DE COQUIMATLAN, COL.
 Sistema Integral de Contabilidad Gubernamental
ESTADO ANALITICO DEL EJERCICIO DEL PRESUPUESTO DE EGRESOS
DEL 1 DE NOVIEMBRE AL 30 DE NOVIEMBRE DE 2018

Programa Presupuestario	Apr	Nov-Nov	PrM	Nov-Nov	Comp	Nov-Nov	DpC	Nov-Nov	Dev	Nov-Nov	Eje	Nov-Nov	Pag	Nov-Nov	CpP	Nov-Nov
Presupuestaria Descripción Prop-TProy-NProyTAct-NAct																
APLICACIÓN DE LOS PROCESOS DE ADQUISICIONES CON LA VISION DE EFICACIA Y TRANSPARENCIA	859,013.98	821,898.31	654,234.53	167,663.78	654,234.53	697,254.01	805,738.21	-151,503.68								
APLICACION DE LOS PROCESOS DE ADQUISICIONES CON LA VISION DE EFICACIA Y TRANSPARENCIA	859,013.98	821,898.31	654,234.53	167,663.78	654,234.53	697,254.01	805,738.21	-151,503.68								
APLICACIÓN DE SISTEMAS MODERNOS DE GESTIÓN PÚBLICA	961,836.16	814,849.84	992,454.44	-177,604.60	992,454.44	1,123,047.51	1,283,602.67	-291,148.23								
APLICACION DE SISTEMAS MODERNOS DE GESTION PUBLICA	961,836.16	814,849.84	992,454.44	-177,604.60	992,454.44	1,123,047.51	1,283,602.67	-291,148.23								
CONTAR CON UN PADRON CATASTRAL ACTUALIZADO Y CON INFORMACION SUFICIENTE	17,272.23	17,273.94	9,066.04	8,207.90	9,066.04	9,066.04	9,066.04	0.00								
CONTAR CON UN PADRON CATASTRAL ACTUALIZADO Y CON INFORMACION SUFICIENTE	17,272.23	17,273.94	9,066.04	8,207.90	9,066.04	9,066.04	9,066.04	0.00								
CONTAR CON UNA BASE DE DATOS VERAZ Y CONFIABLE DEL REGISTRO CIVIL	1,600.00	1,600.00	0.00	1,600.00	0.00	0.00	0.00	0.00								
CONTAR CON UNA BASE DE DATOS VERAZ Y CONFIABLE DEL REGISTRO CIVIL	1,600.00	1,600.00	0.00	1,600.00	0.00	0.00	0.00	0.00								
INFRAESTRUCTURA DE LA INDUSTRIA CULTURAL	45,544.27	15,595.51	29,625.31	-14,029.80	29,625.31	35,879.46	33,617.46	-3,992.15								
INFRAESTRUCTURA DE LA INDUSTRIA CULTURAL	45,544.27	15,595.51	29,625.31	-14,029.80	29,625.31	35,879.46	33,617.46	-3,992.15								
INVERSION EN EQUIPAMIENTO E INFRAESTRUCTURA	1,146,881.00	251,886.80	0.00	251,886.80	0.00	1,172,136.50	1,228,809.48	-775,246.94								
PROGRAMA OBRA PUBLICA 2018	1,146,881.00	251,886.80	0.00	251,886.80	0.00	1,172,136.50	1,228,809.48	-775,246.94								
PROGRAMA OBRA PUBLICA EN EJECUCION 2018	0.00	0.00	0.00	0.00	0.00	0.00	0.00	0.00								
0003 CUARTOS DORMITORIOS	0.00	0.00	0.00	0.00	0.00	0.00	0.00	0.00								
0002 CONSTRUCCION DE 6 CUARTOS DORMITORIO EN LA COLONIA LAS HIGUERAS	0.00	0.00	0.00	0.00	0.00	0.00	0.00	0.00								
0003 CONSTRUCCION DE 9 CUARTO DORMITORIO, COLONIA LA CAZUMBA	0.00	0.00	0.00	0.00	0.00	0.00	0.00	0.00								
0005 CONSTRUCCION DE 1 CUARTO DORMITORIO EN LA COL. JARDINES DEL LLANO	0.00	0.00	0.00	0.00	0.00	0.00	0.00	0.00								
0004 TECHOS FIRMES	0.00	0.00	0.00	0.00	0.00	0.00	0.00	0.00								
0014 CONSTRUCCION DE 2 TECHOS FIRMES LOCALIDAD AGUA ZARCA	0.00	0.00	0.00	0.00	0.00	0.00	0.00	0.00								
0015 CONSTRUCCION DE 2 TECHOS FIRMES EN LA LOCALIDAD DE EL POBLADO	0.00	0.00	0.00	0.00	0.00	0.00	0.00	0.00								
0005 URBANIZACION	0.00	0.00	0.00	0.00	0.00	0.00	0.00	0.00								
0001 MODERNIZACION DE CALLE VICENTE GUERRERO Y CALLE GALEANA ENTRE CALLE 1 DE MAYO Y AGUILAR SUR, LOCALIDAD DE COQUIMATLAN,	0.00	0.00	0.00	0.00	0.00	0.00	0.00	0.00								

MUNICIPIO DE COQUIMATLAN, COL.
Sistema Integral de Contabilidad Gubernamental
ESTADO ANALITICO DEL EJERCICIO DEL PRESUPUESTO DE EGRESOS
DEL 1 DE NOVIEMBRE AL 30 DE NOVIEMBRE DE 2018

Sis por: Programa Presupuestario

Presupuestaria	Descripción	Apr	Nov-Nov	PtM	Nov-Nov	Comp	Nov-Nov	DpC	Nov-Nov	Dev	Nov-Nov	Eje	Nov-Nov	Pag	Nov-Nov	CpP	Nov-Nov
-Prop-TProy-NP	-Tact-NAct																
	MUNICIPIO DE COQUIMATLAN, COLIMA.																
	INCLUYE HUELLA DE CONCRETO, EMPEDRADO,																
	AGUA POTABLE Y DRENAJE SANITARIO																
0007	MEJORAMIENTO DE ALUMBRADO PUBLICO	0.00	0.00	0.00	0.00	0.00	0.00	0.00	0.00	0.00	0.00	0.00	647,055.19	647,055.19		-647,055.19	
0002	MEJORAMIENTO DE ALUMBRADO PUBLICO EN EL MUNICIPIO DE COQUIMATLAN (CABECERA MUNICIPAL)	0.00	0.00	0.00	0.00	0.00	0.00	0.00	0.00	0.00	0.00	0.00	647,055.19	647,055.19		-647,055.19	
	MAJORAMIENTO EN LA APLICACIÓN DE LA NORMATIVIDAD DE LAS LEYES Y REGLAMENTOS	24,392.96	29,578.90	31,253.56	-1,674.66	31,253.56	31,253.56	31,253.56	31,253.56	31,253.56	31,253.56	0.00	38,100.05	38,100.05		-6,846.49	
	MAJORAMIENTO EN LA APLICACION DE LA NORMATIVIDAD DE LAS LEYES Y REGLAMENTOS	24,392.96	29,578.90	31,253.56	-1,674.66	31,253.56	31,253.56	31,253.56	31,253.56	31,253.56	31,253.56	0.00	38,100.05	38,100.05		-6,846.49	
	MANEJO EFICIENTE DE LA DEUDA PUBLICA SOSTENIBLE	53,716.31	168,291.91	0.00	168,291.91	0.00	168,291.91	168,291.91	168,291.91	168,291.91	0.00	0.00	11,014.00	11,014.00		-11,014.00	
	MANEJO EFICIENTE DE LA DEUDA PUBLICA SOSTENIBLE	53,716.31	168,291.91	0.00	168,291.91	0.00	168,291.91	168,291.91	168,291.91	168,291.91	0.00	0.00	11,014.00	11,014.00		-11,014.00	
	MANTENER ADECUADAMENTE LA INFRAESTRUCTURA Y LOS REGISTROS ADMINISTRATIVOS DE LOS PANTEONES	11,174.70	16,762.70	16,762.70	0.00	16,762.70	16,762.70	16,762.70	16,762.70	16,762.70	16,762.70	0.00	22,302.94	22,302.94		-5,540.24	
	MANTENER ADECUADAMENTE LA INFRAESTRUCTURA Y LOS REGISTROS ADMINISTRATIVOS DE LOS PANTEONES	11,174.70	16,762.70	16,762.70	0.00	16,762.70	16,762.70	16,762.70	16,762.70	16,762.70	16,762.70	0.00	22,302.94	22,302.94		-5,540.24	
	MANTENIMIENTO ADECUADO EN TIEMPO Y FORMA EN ÁREAS VERDES, PARQUES Y JARDINES	131,636.40	104,040.55	79,778.73	24,261.82	79,778.73	79,778.73	79,778.73	79,778.73	79,778.73	79,778.73	94,787.34	94,787.34	94,787.34		-15,008.61	
	MANTENIMIENTO ADECUADO EN TIEMPO Y FORMA EN ÁREAS VERDES, PARQUES Y JARDINES	131,636.40	104,040.55	79,778.73	24,261.82	79,778.73	79,778.73	79,778.73	79,778.73	79,778.73	79,778.73	94,787.34	94,787.34	94,787.34		-15,008.61	
	MEJORAMIENTO DE COMUNICACIÓN SOCIAL	28,432.64	39,523.39	41,273.81	-1,750.42	41,273.81	41,273.81	41,273.81	41,273.81	41,273.81	41,273.81	49,718.96	49,718.96	49,718.96		-8,445.15	
	MEJORAMIENTO DE COMUNICACION SOCIAL	28,432.64	39,523.39	41,273.81	-1,750.42	41,273.81	41,273.81	41,273.81	41,273.81	41,273.81	41,273.81	49,718.96	49,718.96	49,718.96		-8,445.15	
	MEJORAMIENTO DEL ENTORNO SOCIAL PARA PREVENIR EL DELITO	981,499.33	439,537.55	564,145.04	-124,607.49	564,145.04	564,145.04	564,145.04	564,145.04	564,145.04	564,145.04	562,645.02	562,645.02	562,645.02		351.62	
	MEJORAMIENTO DEL ENTORNO SOCIAL PARA PREVENIR EL DELITO	981,499.33	439,537.55	564,145.04	-124,607.49	564,145.04	564,145.04	564,145.04	564,145.04	564,145.04	564,145.04	562,645.02	562,645.02	562,645.02		351.62	
	PREVENIR, DETECTAR Y ATENDER LA VULNERABILIDAD Y LA EXCLUSIÓN DE LAS PERSONAS	534,434.90	534,434.90	505,000.00	29,434.90	505,000.00	505,000.00	505,000.00	505,000.00	505,000.00	505,000.00	505,000.00	505,000.00	505,000.00		0.00	
	PREVENIR, DETECTAR Y ATENDER LA VULNERABILIDAD Y LA EXCLUSIÓN DE LAS PERSONAS	534,434.90	534,434.90	505,000.00	29,434.90	505,000.00	505,000.00	505,000.00	505,000.00	505,000.00	505,000.00	505,000.00	505,000.00	505,000.00		0.00	
	PROGRAMA DE GESTIÓN DEL ORDENAMIENTO TERRITORIAL Y HABITAT	372,953.97	336,487.42	331,559.27	4,928.15	331,559.27	331,559.27	331,559.27	331,559.27	331,559.27	331,559.27	369,661.29	369,661.29	369,661.29		-40,494.02	
	PROGRAMA DE GESTIÓN DEL ORDENAMIENTO TERRITORIAL Y HABITAT	372,953.97	336,487.42	331,559.27	4,928.15	331,559.27	331,559.27	331,559.27	331,559.27	331,559.27	331,559.27	369,661.29	369,661.29	369,661.29		-40,494.02	
	PROGRAMA DE MEJORAMIENTO DEL GASTO Y DEUDA PUBLICA	760,032.17	1,091,918.57	1,348,845.29	-256,926.72	1,348,845.29	1,348,845.29	1,348,845.29	1,348,845.29	1,348,845.29	1,348,845.29	1,372,617.54	1,372,617.54	1,344,426.28		4,419.01	
	PROGRAMA DE MEJORAMIENTO DEL GASTO Y DEUDA PUBLICA	760,032.17	1,091,918.57	1,348,845.29	-256,926.72	1,348,845.29	1,348,845.29	1,348,845.29	1,348,845.29	1,348,845.29	1,348,845.29	1,372,617.54	1,372,617.54	1,344,426.28		4,419.01	

MUNICIPIO DE COQUIMATLAN, COL.

Sistema Integral de Contabilidad Gubernamental

ESTADO ANALITICO DEL EJERCICIO DEL PRESUPUESTO DE EGRESOS
DEL 1 DE NOVIEMBRE AL 30 DE NOVIEMBRE DE 2018

SIS por: Programa Presupuestario

Presupuestaria	Descripción	Apr	Nov-Nov	PtM	Nov-Nov	Comp	Nov-Nov	DpC	Nov-Nov	Dev	Nov-Nov	Eje	Nov-Nov	Pag	Nov-Nov	CpP	Nov-Nov
Prop-TProy	NProyTAct-NAct																
	PROGRAMA DE MEJORAMIENTO DEL GASTO Y DEUDA PUBLICA	760,032.17	1,091,918.57	1,348,845.29	1,348,845.29	-256,926.72	1,348,845.29	1,372,617.54	1,344,426.28	1,344,426.28	1,344,426.28	1,372,617.54	1,344,426.28	1,344,426.28	1,344,426.28	1,344,426.28	4,419.01
	RESCATAR A JOVENES DE LAS ADICCIONES	109,363.75	109,370.27	89,428.81	89,428.81	19,941.46	89,428.81	110,453.65	110,453.65	110,453.65	110,453.65	110,453.65	110,453.65	110,453.65	110,453.65	110,453.65	-21,024.84
	RESCATAR A JOVENES DE LAS ADICCIONES	109,363.75	109,370.27	89,428.81	89,428.81	19,941.46	89,428.81	110,453.65	110,453.65	110,453.65	110,453.65	110,453.65	110,453.65	110,453.65	110,453.65	110,453.65	-21,024.84
	SERVICIOS DE LIMPIEZA Y RECOLECCION DE BASURA	1,153,061.00	634,679.33	1,180,260.29	1,180,260.29	-545,580.96	1,180,260.29	1,174,980.81	1,180,260.29	1,180,260.29	1,180,260.29	1,174,980.81	1,180,260.29	1,281,925.25	1,281,925.25	1,281,925.25	-101,664.96
	SERVICIOS DE LIMPIEZA Y RECOLECCION DE BASURA	1,153,061.00	634,679.33	1,180,260.29	1,180,260.29	-545,580.96	1,180,260.29	1,174,980.81	1,180,260.29	1,180,260.29	1,180,260.29	1,174,980.81	1,180,260.29	1,281,925.25	1,281,925.25	1,281,925.25	-101,664.96
	VIGILANCIA, SEGUIMIENTO, EVALUACION Y CONTROL DE LA ADMINISTRACION PUBLICA MUNICIPAL	8,070.08	800.00	7,641.60	7,641.60	-6,841.60	7,641.60	7,641.60	7,641.60	7,641.60	7,641.60	7,641.60	7,641.60	7,641.60	7,641.60	7,641.60	0.00
	VIGILANCIA, SEGUIMIENTO, EVALUACION Y CONTROL DE LA ADMINISTRACION PUBLICA MUNICIPAL	8,070.08	800.00	7,641.60	7,641.60	-6,841.60	7,641.60	7,641.60	7,641.60	7,641.60	7,641.60	7,641.60	7,641.60	7,641.60	7,641.60	7,641.60	0.00
	TOTAL:	7,200,915.85	5,428,529.89	5,881,329.42	5,881,329.42	-452,799.53	6,334,891.96	7,345,292.72	6,334,891.96	6,334,891.96	6,334,891.96	7,345,292.72	7,345,292.72	7,762,050.64	7,762,050.64	7,762,050.64	-1,427,158.68

MUNICIPIO DE COQUIMATLAN, COL.
Sistema Integral de Contabilidad Gubernamental
ESTADO ANALITICO DEL EJERCICIO DEL PRESUPUESTO DE EGRESOS
DEL 1 DE ENERO AL 30 DE NOVIEMBRE DE 2018

sis por: Programa Presupuestario

Presupuestaria Descripción -Prop-TProy-NProy-TAct-NAct	Apr Ene-Nov	PrM Ene-Nov	Comp Ene-Nov	Dev Ene-Nov	Eje Ene-Nov	Pag Ene-Nov	CpP Ene-Nov
APLICACIÓN DE LOS PROCESOS DE ADQUISICIONES CON LA VISION DE EFICACIA Y TRANSPARENCIA	8,685,947.33	9,402,636.24	7,833,420.57	7,833,420.57	7,798,904.58	7,044,863.51	788,557.06
APLICACION DE LOS PROCESOS DE ADQUISICIONES CON LA VISION DE EFICACIA Y TRANSPARENCIA	8,685,947.33	9,402,636.24	7,833,420.57	7,833,420.57	7,798,904.58	7,044,863.51	788,557.06
APLICACIÓN DE SISTEMAS MODERNOS DE GESTIÓN PÚBLICA	11,839,141.88	12,255,702.77	9,650,962.29	9,650,962.29	9,550,932.66	9,354,882.18	296,080.11
APLICACION DE SISTEMAS MODERNOS DE GESTION PUBLICA	11,839,141.88	12,255,702.77	9,650,962.29	9,650,962.29	9,550,932.66	9,354,882.18	296,080.11
CONTAR CON UN PADRON CATASTRAL ACTUALIZADO Y CON INFORMACION SUFICIENTE	212,535.43	221,982.88	184,987.37	184,987.37	184,987.37	184,987.37	0.00
CONTAR CON UN PADRON CATASTRAL ACTUALIZADO Y CON INFORMACION SUFICIENTE	212,535.43	221,982.88	184,987.37	184,987.37	184,987.37	184,987.37	0.00
CONTAR CON UNA BASE DE DATOS VERAZ Y CONFIABLE DEL REGISTRO CIVIL	17,600.00	18,400.00	9,600.00	9,600.00	9,600.00	9,600.00	0.00
CONTAR CON UNA BASE DE DATOS VERAZ Y CONFIABLE DEL REGISTRO CIVIL	17,600.00	18,400.00	9,600.00	9,600.00	9,600.00	9,600.00	0.00
INFRAESTRUCTURA DE LA INDUSTRIA CULTURAL	562,055.34	582,424.37	470,315.34	470,315.34	470,315.34	468,053.34	2,262.00
INFRAESTRUCTURA DE LA INDUSTRIA CULTURAL	562,055.34	582,424.37	470,315.34	470,315.34	470,315.34	468,053.34	2,262.00
INVERSION EN EQUIPAMIENTO E INFRAESTRUCTURA	9,036,599.00	21,997,828.56	20,640,609.26	18,828,316.35	18,821,931.00	18,744,659.96	83,656.39
PROGRAMA OBRA PUBLICA 2018	9,036,599.00	2,981,651.20	0.00	2,981,651.20	0.00	0.00	0.00
PROGRAMA OBRA PUBLICA EN EJECUCION 2018	0.00	18,798,387.81	20,423,207.28	-1,624,819.47	18,604,529.02	18,527,257.98	83,656.39
003 CUARTOS DORMITORIOS	0.00	3,920,000.00	3,918,212.63	1,787.37	3,891,649.66	3,814,378.62	82,348.39
001 CONSTRUCCION DE 13 CUARTOS DORMITORIO EN LA COLONIA LAS MORAS.	0.00	728,000.00	728,000.00	727,999.77	725,129.61	725,129.61	2,870.16

MUNICIPIO DE COQUIMATLAN, COL.
Sistema Integral de Contabilidad Gubernamental
ESTADO ANALITICO DEL EJERCICIO DEL PRESUPUESTO DE EGRESOS
DEL 1 DE ENERO AL 30 DE NOVIEMBRE DE 2018

Programa	Presupuestario	Presupuestaria	Descripción	Apr	Ene-Nov	PrM	Ene-Nov	Comp	Ene-Nov	DpC	Ene-Nov	Dev	Ene-Nov	Eje	Ene-Nov	Pag	Ene-Nov	CpP	Ene-Nov
		-Prop-TProy-NProy-TAct-NAct																	
002	CONSTRUCCION DE 6 CUARTOS DORMITORIO EN LA COLONIA LAS HIGUERAS	0.00	336,000.00	336,000.00	0.00	334,675.22	0.00	334,675.22	334,675.22	334,675.22	0.00	334,675.22	334,675.22	334,675.22	334,675.22	334,675.22	334,675.22	0.00	0.00
003	CONSTRUCCION DE 9 CUARTO DORMITORIO, COLONIA LA CAZUMBA	0.00	504,000.00	504,000.00	0.00	503,999.29	0.00	503,999.29	503,999.29	503,999.29	0.00	503,999.29	503,999.29	503,999.29	503,999.29	503,999.29	503,999.29	1,986.50	1,986.50
004	CONSTRUCCION DE 4 CUARTOS DORMITORIOS EN LA COLONIA CAMICHINES	0.00	224,000.00	223,553.16	446.84	223,553.16	446.84	223,553.16	223,553.16	223,553.16	0.00	223,553.16	223,553.16	223,553.16	223,553.16	223,553.16	223,553.16	0.00	0.00
005	CONSTRUCCION DE 1 CUARTO DORMITORIO EN LA COL. JARDINES DEL LLANO	0.00	56,000.00	56,000.00	0.00	55,999.92	0.00	55,999.92	55,999.92	55,999.92	0.00	55,999.92	55,999.92	55,999.92	55,999.92	55,999.92	55,999.92	220.69	220.69
006	CONSTRUCCION DE 3 CUARTOS DORMITORIO EN LA COLONIA ELIAS ZAMORA	0.00	168,000.00	167,664.86	335.14	167,664.86	335.14	167,664.86	167,664.86	167,664.86	0.00	167,664.86	167,664.86	167,664.86	167,664.86	167,664.86	167,664.86	0.00	0.00
007	CONSTRUCCION DE 12 CUARTOS DORMITORIOS EN LA LOCALIDAD DE PUEBLO JUAREZ	0.00	672,000.00	672,000.00	0.00	662,323.32	0.00	662,323.32	662,323.32	662,323.32	0.00	662,323.32	662,323.32	662,323.32	662,323.32	662,323.32	662,323.32	0.00	0.00
008	COSNTRUCCION DE 2 CUARTOS DORMITORIOS EN LA LOCALIDAD DE LOS LIMONES	0.00	112,000.00	112,000.00	0.00	110,387.21	0.00	110,387.21	110,387.21	110,387.21	0.00	110,387.21	110,387.21	110,387.21	110,387.21	110,387.21	110,387.21	0.00	0.00
009	CONSTRUCCION DE 9 CUARTOS DORMITORIOS EN LA LOCALIDAD DE LOS LIMONES	0.00	504,000.00	504,000.00	0.00	496,742.44	0.00	496,742.44	496,742.44	496,742.44	0.00	496,742.44	496,742.44	496,742.44	496,742.44	496,742.44	496,742.44	0.00	0.00
010	CONSTRUCCION DE 9 CUARTOS DORMITORIOS EN LA COLONIA EMILIANO ZAPATA	0.00	504,000.00	502,994.61	1,005.39	502,994.61	1,005.39	502,994.61	502,994.61	502,994.61	0.00	502,994.61	502,994.61	502,994.61	502,994.61	502,994.61	502,994.61	0.00	0.00
011	CONSTRUCCION DE 2 CUARTOS DORMITORIOS EN LA LOCALIDAD DE JALA	0.00	112,000.00	112,000.00	0.00	110,387.21	0.00	110,387.21	110,387.21	110,387.21	0.00	110,387.21	110,387.21	110,387.21	110,387.21	110,387.21	110,387.21	77,271.04	77,271.04
004	TECHOS FIRMES	0.00	2,636,652.63	2,634,079.18	2,573.45	2,615,361.32	2,573.45	2,615,361.32	2,615,361.32	2,615,361.32	0.00	2,615,361.32	2,615,361.32	2,615,361.32	2,615,361.32	2,615,361.32	2,615,361.32	1,308.00	1,308.00
001	COSNTRUCCION DE 6	0.00	158,199.16	158,198.67	0.49	157,908.47	0.49	157,908.47	157,908.47	157,908.47	0.00	157,908.47	157,908.47	157,908.47	157,908.47	157,908.47	157,908.47	0.00	0.00

MUNICIPIO DE COQUIMATLAN, COL.
Sistema Integral de Contabilidad Gubernamental
ESTADO ANALITICO DEL EJERCICIO DEL PRESUPUESTO DE EGRESOS
DEL 1 DE ENERO AL 30 DE NOVIEMBRE DE 2018

sis por: Programa Presupuestario

Presupuestaria	Descripción	Apr	Ene-Nov	PrM	Ene-Nov	Comp	Ene-Nov	DpC	Ene-Nov	Dev	Ene-Nov	Eje	Ene-Nov	Pag	Ene-Nov	CpP	Ene-Nov
-Prop-T	-NProy	-NAct	-NAct	-NAct	-NAct	-NAct	-NAct	-NAct	-NAct	-NAct	-NAct	-NAct	-NAct	-NAct	-NAct	-NAct	-NAct
	TECHOS FIRMES EN LA COLONIA JARDINES DEL LLANO		0.00		210,932.21		210,932.21		0.00		210,932.16		210,544.63		210,544.63		387.53
002	CONSTRUCCION DE 8 TECHOS FIRMES EN LA COLONIA DE LAS HIGUERAS		0.00		158,199.16		157,984.20		214.96		157,984.20		157,984.20		157,984.20		0.00
003	COSNTRUCCION DE 6 TECHOS FIRMES EN LA COLONIA ELIAS ZAMORA VERDUZCO		0.00		500,964.00		500,964.00		0.00		500,963.99		500,043.52		500,043.52		920.47
004	CONSTRUCCION DE 12 TECHOS FIRMES COLONIA LAS MORAS COQUIMATLAN		0.00		105,466.11		105,322.80		143.31		105,322.79		105,322.79		105,322.79		0.00
005	CONSTRUCCION DE 4 TECHOS FIRMES EN LA LOCALIDAD DE PUEBLO JUAREZ		0.00		290,031.79		289,576.46		455.33		289,576.46		289,576.46		289,576.46		0.00
006	CONSTRUCCION DE 11 TECHOS FIRMES EN LA COLINA DEL CENTRO		0.00		52,733.05		52,661.40		71.65		52,661.40		52,661.40		52,661.40		0.00
007	CONSTRUCCION DE 2 TECHOS FIRMES EN LA LOCALIDAD DE PUEBLO JUAREZ		0.00		210,932.21		210,601.04		331.17		210,601.03		210,601.03		210,601.03		0.00
008	CONSTRUCCION DE 8 TECHOS FIRMES EN LA COLONIA CAMICHINES COQUIMATLAN		0.00		26,366.53		26,330.70		35.83		26,330.70		26,330.70		26,330.70		0.00
009	CONSTRUCCION DE 1 TECO FIRME EN LA LOCALIDAD DE LA SIDRA		0.00		316,398.32		315,901.59		496.73		297,474.01		297,474.01		297,474.01		0.00
010	CONSTRUCCION DE 12 TECHOS FIRMES EN LA COLONIA LA CAZUMBA		0.00		52,733.05		52,661.40		71.65		52,661.40		52,661.40		52,661.40		0.00
011	CONSTRUCCION DE 2 TECHOS FIEMES LOCALIDAD LOS LIMONES		0.00		52,733.05		52,661.40		71.65		52,661.40		52,661.40		52,661.40		0.00
012	CONSTRUCCION DE 2 TECHOS FIRMES EN LA LOCALIDAD DEL CHICAL		0.00		52,733.05		52,661.40		71.65		52,661.40		52,661.40		52,661.40		0.00

MUNICIPIO DE COQUIMATLAN, COL.
Sistema Integral de Contabilidad Gubernamental
ESTADO ANALITICO DEL EJERCICIO DEL PRESUPUESTO DE EGRESOS
DEL 1 DE ENERO AL 30 DE NOVIEMBRE DE 2018

sis por: Programa Presupuestario

Presupuestaria	Descripción	Apr	Ene-Nov	PrM	Ene-Nov	Comp	Ene-Nov	DpC	Ene-Nov	Dev	Ene-Nov	Eje	Ene-Nov	Pag	Ene-Nov	CpP	Ene-Nov
-Prop-	TProy-NP	Act-NAct															
013	CONSTRUCCION DE 13 TECHOS FIRMES EN LA COLONIA EMILIANO ZAPATA	0.00	342,764.84	342,764.84	342,299.11	465.73	342,299.11	342,299.11	342,299.11	342,299.11	342,299.11	342,299.11	342,299.11	342,299.11	342,299.11	0.00	0.00
014	CONSTRUCCION DE 2 TECHOS FIRMES LOCALIDAD AGUA ZARCA	0.00	52,733.05	52,733.05	52,661.40	71.65	52,661.40	52,661.40	52,661.40	52,661.40	52,661.40	52,661.40	52,661.40	52,661.40	52,661.40	0.00	0.00
015	CONSTRUCCION DE 2 TECHOS FIRMES EN LA LOCALIDAD DE EL POBLADO	0.00	52,733.05	52,733.05	52,661.40	71.65	52,661.40	52,661.40	52,661.40	52,661.40	52,661.40	52,661.40	52,661.40	52,661.40	52,661.40	0.00	0.00
016	CONSTRUCCION DE 2 TECHOS FIRMES EN LA LOCALIDAD DE EL ALGODONAL	0.00	52,733.05	52,733.05	52,661.40	71.65	52,661.40	52,661.40	52,661.40	52,661.40	52,661.40	52,661.40	52,661.40	52,661.40	52,661.40	0.00	0.00
005	URBANIZACION	0.00	3,625,000.00	3,625,000.00	5,450,106.41	-1,825,106.41	4,136,066.65	4,136,066.65	4,136,066.65	4,136,066.65	4,136,066.65	4,136,066.65	4,136,066.65	4,136,066.65	4,136,066.65	0.00	0.00
001	MODERNIZACION DE CALLE VICENTE GUERRERO Y CALLE GALEANA ENTRE CALLE 1 DE MAYO Y AGUILAR SUR, LOCALIDAD DE COQUIMATLAN, MUNICIPIO DE COQUIMATLAN, COLIMA, INCLUYE HUELLA DE CONCRETO, EMPEDRADO, AGUA POTABLE Y DRENAJE SANITARIO	0.00	1,625,000.00	1,625,000.00	3,476,427.28	-1,851,427.28	2,162,387.55	2,162,387.55	2,162,387.55	2,162,387.55	2,162,387.55	2,162,387.55	2,162,387.55	2,162,387.55	2,162,387.55	0.00	0.00
002	MODERNIZACION DE LA CALLE ANICETO CASTELLANOS MANUEL ALVAREZ HUELLA DE CONCRETO, EMPEDRADO, ILUMINACION	0.00	2,000,000.00	2,000,000.00	1,973,679.13	26,320.87	1,973,679.10	1,973,679.10	1,973,679.10	1,973,679.10	1,973,679.10	1,973,679.10	1,973,679.10	1,973,679.10	1,973,679.10	0.00	0.00
006	PARQUES	0.00	5,375,000.00	5,375,000.00	5,194,468.95	180,531.05	4,736,419.29	4,736,419.29	4,736,419.29	4,736,419.29	4,736,419.29	4,736,419.29	4,736,419.29	4,736,419.29	4,736,419.29	0.00	0.00
001	REHABILITACION Y EQUIPOAMIENTO DE PARQUES EN LA LOCALIDAD DEL CHICAL DEL MUNICIPIO DE COQUIMATLAN COLIMA	0.00	845,000.00	845,000.00	782,904.95	62,095.05	777,454.65	777,454.65	777,454.65	777,454.65	777,454.65	777,454.65	777,454.65	777,454.65	777,454.65	0.00	0.00
002	REHABILITACION Y	0.00	490,000.00	490,000.00	484,610.00	5,390.00	484,609.97	484,609.97	484,609.97	484,609.97	484,609.97	484,609.97	484,609.97	484,609.97	484,609.97	0.00	0.00

MUNICIPIO DE COQUIMATLAN, COL.
Sistema Integral de Contabilidad Gubernamental
ESTADO ANALITICO DEL EJERCICIO DEL PRESUPUESTO DE EGRESOS
DEL 1 DE ENERO AL 30 DE NOVIEMBRE DE 2018

sis por: Programa Presupuestario

Presupuestaria	Descripción	Apr Ene-Nov	PrM Ene-Nov	Comp Ene-Nov	DpC Ene-Nov	Dev Ene-Nov	Eje Ene-Nov	Pag Ene-Nov	CpP Ene-Nov
Prop-TProy-NProy-TAct-NAct									
	EQUIPAMIENTO DE PARQUE EN LA LOCALIDAD DE AGUA ZARCA DEL MUNICIPIO DE COQUIMATLAN COLIMA	0.00	560,000.00	553,840.00	6,160.00	553,839.98	553,839.98	553,839.98	0.00
003	REHABILITACION Y EQUIPAMIENTO DE PARQUE EN LA LOCALIDAD DEL ALGODONAL SWL MUNICIPIO DE COQUIMATLAN, COL	0.00	580,000.00	551,602.73	28,397.27	551,602.73	551,602.73	551,602.73	0.00
005	REHABILITACION Y EQUIPAMIENTO DE PARQUE EN LA LOCALIDAD DEL POBLADO DEL MUNICIPIO DE COQUIMATLAN COLIMA	0.00	465,000.00	460,164.46	4,835.54	459,968.83	459,968.83	459,968.83	0.00
006	REHABILITACION Y EQUIPAMIENTO DE PARQUE EN LA LOCALIDAD DE JALA DEL MUNICIPIO DE COQUIMATLAN COLIMA	0.00	560,000.00	553,840.00	6,160.00	553,839.98	553,839.98	553,839.98	0.00
007	REHABILITACION Y EQUIPAMIENTO DE PARQUE EN LA LOCALIDAD DE LA SIDRA DEL MUNICIPIO DE COQUIMATLAN COLIMA	0.00	500,000.00	494,500.01	5,499.99	494,500.01	494,500.01	494,500.01	0.00
008	REHABILITACION Y EQUIPAMIENTO DEL PARQUE JARDIN PUEBLO JUAREZ EN LA LOCALIDAD DE PUEBLO JUAREZ DEL MUNICIPIO DE	0.00	1,375,000.00	1,313,006.80	61,993.20	860,603.14	860,603.14	860,603.14	0.00

MUNICIPIO DE COQUIMATLAN, COL.
Sistema Integral de Contabilidad Gubernamental
ESTADO ANALITICO DEL EJERCICIO DEL PRESUPUESTO DE EGRESOS
DEL 1 DE ENERO AL 30 DE NOVIEMBRE DE 2018

sis por: Programa Presupuestario

Presupuestaria Descripción -Prop-TProy-NProy-TAct-NAct	Apr Ene-Nov	PrM Ene-Nov	Comp Ene-Nov	DpC Ene-Nov	Dev Ene-Nov	Eje Ene-Nov	Pag Ene-Nov	CpP Ene-Nov
COQUIMATLAN COLIMA								
0007 MEJORAMIENTO DE ALUMBRADO PUBLICO	0.00	2,740,138.93	2,726,319.23	13,819.70	2,726,319.23	2,726,319.23	2,726,319.23	0.00
0001 MEJORAMIENTO DE ALUMBRADO PUBLICO CABECERA MUNICIPAL	0.00	1,000,000.00	988,755.23	11,244.77	988,755.23	988,755.23	988,755.23	0.00
0002 MEJORAMIENTO DE ALUMBRADO PUBLICO EN EL MUNICIPIO DE COQUIMATLAN (CABECERA MUNICIPAL)	0.00	1,740,138.93	1,737,564.00	2,574.93	1,737,564.00	1,737,564.00	1,737,564.00	0.00
0098 PROGRAMA DE DESARROLLO INSTITUCIONAL 2%	0.00	200,638.50	200,395.00	243.50	200,395.00	200,395.00	200,395.00	0.00
0001 DESARROLLO INSTITUCIONAL 2% - REMODELACION DE OFICINAS ADMINISTRATIVAS	0.00	200,638.50	200,395.00	243.50	200,395.00	200,395.00	200,395.00	0.00
0099 GASTOS INDIRECTOS 3%	0.00	300,957.75	299,625.88	1,331.87	299,625.87	299,625.87	299,625.87	0.00
0001 SUPERVISION DE OBRA FAISM 2018	0.00	300,957.75	299,625.88	1,331.87	299,625.87	299,625.87	299,625.87	0.00
PROGRAMA DE OBRA PUBLICA DE REFRENDO FAISM 2017	0.00	217,789.55	217,401.98	387.57	217,401.98	217,401.98	217,401.98	0.00
0001 ALUMBRADO PUBLICO	0.00	217,789.55	217,401.98	387.57	217,401.98	217,401.98	217,401.98	0.00
R01 MEJORAMIENTO DE ALUMBRADO PUBLICO	0.00	217,789.55	217,401.98	387.57	217,401.98	217,401.98	217,401.98	0.00
MAJORAMIENTO EN LA APLICACION DE LA NORMATIVIDAD DE LAS LEYES Y REGLAMENTOS	270,782.26	321,437.78	321,437.78	0.00	321,437.78	321,437.78	321,437.78	0.00
MAJORAMIENTO EN LA APLICACION DE LA NORMATIVIDAD DE LAS LEYES Y REGLAMENTOS	270,782.26	321,437.78	321,437.78	0.00	321,437.78	321,437.78	321,437.78	0.00
MANEJO EFICIENTE DE LA DEUDA PUBLICA SOSTENIBLE	590,879.41	1,936,175.41	11,877,884.70	-9,941,709.29	11,877,884.70	10,606,082.50	3,026,176.44	8,851,708.26
MANEJO EFICIENTE DE LA DEUDA PUBLICA SOSTENIBLE	590,879.41	1,936,175.41	11,877,884.70	-9,941,709.29	11,877,884.70	10,606,082.50	3,026,176.44	8,851,708.26
MANTENER ADECUADAMENTE LA INFRAESTRUCTURA Y LOS REGISTRO ADMINISTRATIVOS	125,156.64	133,505.54	133,505.54	0.00	133,505.54	133,505.54	133,505.54	0.00

MUNICIPIO DE COQUIMATLAN, COL.
Sistema Integral de Contabilidad Gubernamental
ESTADO ANALITICO DEL EJERCICIO DEL PRESUPUESTO DE EGRESOS
DEL 1 DE ENERO AL 30 DE NOVIEMBRE DE 2018

sis por: Programa Presupuestario

Presupuestaria Descripción -Prop-TProy-NProyTAct-NAct	Apr Ene-Nov	PM Ene-Nov	Comp Ene-Nov	DpC Ene-Nov	Dev Ene-Nov	Eje Ene-Nov	Pag Ene-Nov	CpP Ene-Nov
DE LOS PANTEONES								
MANTENER ADECUADAMENTE LA INFRAESTRUCTURA Y LOS REGISTRO ADMINISTRATIVOS DE LOS PANTEONES	125,156.64	133,505.54	133,505.54	133,505.54	0.00	133,505.54	133,505.54	0.00
MANTENIMIENTO ADECUADO EN TIEMPO Y FORMA EN ÁREAS VERDES, PARQUES Y JARDINES	1,546,727.70	1,669,527.84	1,596,117.30	1,596,117.30	73,410.54	1,596,117.30	1,596,117.30	0.00
MANTENIMIENTO ADECUADO EN TIEMPO Y FORMA EN AERÉAS VERDES, PARQUES Y JARDINES	1,546,727.70	1,669,527.84	1,596,117.30	1,596,117.30	73,410.54	1,596,117.30	1,596,117.30	0.00
MEJORAMIENTO DE COMUNICACIÓN SOCIAL	343,960.79	406,454.01	377,377.33	377,377.33	29,076.68	377,377.33	377,377.33	0.00
MEJORAMIENTO DE COMUNICACION SOCIAL	343,960.79	406,454.01	377,377.33	377,377.33	29,076.68	377,377.33	377,377.33	0.00
MEJORAMIENTO DEL ENTORNO SOCIAL PARA PREVENIR EL DELITO	11,401,328.87	11,686,548.88	11,572,339.39	11,572,339.39	114,209.49	11,570,839.37	10,782,974.50	789,364.89
MEJORAMIENTO DEL ENTORNO SOCIAL PARA PREVENIR EL DELITO	11,401,328.87	11,686,548.88	11,572,339.39	11,572,339.39	114,209.49	11,570,839.37	10,782,974.50	789,364.89
PREVENIR, DETECTAR Y ATENDER LA VULNERABILIDAD Y LA EXCLUSIÓN DE LAS PERSONAS	6,122,942.18	6,122,942.18	5,643,781.49	5,643,781.49	479,160.69	5,643,781.49	5,631,481.49	12,300.00
PREVENIR, DETECTAR Y ATENDER LA VULNERABILIDAD Y LA EXCLUSIÓN DE LAS PERSONAS	6,122,942.18	6,122,942.18	5,643,781.49	5,643,781.49	479,160.69	5,643,781.49	5,631,481.49	12,300.00
PROGRAMA DE GESTIÓN DEL ORDENAMIENTO TERRITORIAL Y HABITAT	4,630,991.14	5,465,536.80	4,701,329.75	4,701,329.75	764,207.05	4,672,763.00	4,269,992.29	431,337.46
PROGRAMA DE GESTIÓN DEL ORDENAMIENTO TERRITORIAL Y HABITAT	4,630,991.14	5,465,536.80	4,701,329.75	4,701,329.75	764,207.05	4,672,763.00	4,269,992.29	431,337.46
PROGRAMA DE MEJORAMIENTO DEL GASTO Y DEUDA PÚBLICA	5,555,890.84	6,629,804.30	6,183,082.17	6,183,082.17	446,722.13	6,180,373.87	6,131,662.96	51,419.21
PROGRAMA DE MEJORAMIENTO DEL GASTO Y DEUDA PÚBLICA	5,555,890.84	6,629,804.30	6,183,082.17	6,183,082.17	446,722.13	6,180,373.87	6,131,662.96	51,419.21
RESCATAR A JOVENES DE LAS	1,251,697.04	1,259,417.38	1,015,478.76	1,015,478.76	243,938.62	1,014,353.76	1,012,328.76	3,150.00

MUNICIPIO DE COQUIMATLAN, COL.
Sistema Integral de Contabilidad Gubernamental
ESTADO ANALITICO DEL EJERCICIO DEL PRESUPUESTO DE EGRESOS
DEL 1 DE ENERO AL 30 DE NOVIEMBRE DE 2018

Sis por: Programa Presupuestario

Presupuestaria	Apr	Ene-Nov	PrM	Ene-Nov	Comp	Ene-Nov	DpC	Ene-Nov	Dev	Ene-Nov	Eje	Ene-Nov	Pag	Ene-Nov	CpP	Ene-Nov
-Prop-TProy-NProyTAct-NAct																
ADICIONES																
RESCATAR A JOVENES DE LAS ADICIONES	1,251,697.04		1,259,417.38		1,015,478.76		243,938.62		1,015,478.76		1,014,353.76		1,012,328.76			3,150.00
SERVICIOS DE LIMPIEZA Y RECOLECCION DE BASURA	12,775,460.58		12,329,166.39		10,834,709.79		1,494,456.60		10,834,709.79		10,780,629.80		9,502,293.23			1,332,416.56
SERVICIOS DE LIMPIEZA Y RECOLECCION DE BASURA	12,775,460.58		12,329,166.39		10,834,709.79		1,494,456.60		10,834,709.79		10,780,629.80		9,502,293.23			1,332,416.56
VIGILANCIA, SEGUIMIENTO, EVALUACION Y CONTROL DE LA ADMINISTRACION PUBLICA MUNICIPAL	87,170.88		106,381.12		41,728.27		64,652.85		41,728.27		41,728.27		41,728.27			0.00
VIGILANCIA, SEGUIMIENTO, EVALUACION Y CONTROL DE LA ADMINISTRACION PUBLICA MUNICIPAL	87,170.88		106,381.12		41,728.27		64,652.85		41,728.27		41,728.27		41,728.27			0.00
TOTAL:	75,056,867.31		92,545,872.45		93,088,667.10		-542,794.65		91,276,374.19		89,775,660.96		78,634,122.25			12,642,251.94

MUNICIPIO DE COQUIMATLAN, COL.
 Sistema Integral de Contabilidad Gubernamental
ESTADO ANALITICO DEL EJERCICIO DEL PRESUPUESTO DE EGRESOS
DEL 1 DE NOVIEMBRE AL 30 DE NOVIEMBRE DE 2018

sis por: Tipo de Gasto

Presupuestaria	Descripción	Apr	Nov-Nov	PrM	Nov-Nov	Comp	Nov-Nov	DpC	Nov-Nov	Dev	Nov-Nov	Eje	Nov-Nov	Pag	Nov-Nov	CpP	Nov-Nov
	ASTO CORRIENTE	6,000,318.54	5,008,351.18	5,881,329.42	-	5,881,329.42	6,173,156.22	6,522,227.16	-640,897.74								
	ASTO DE CAPITAL	1,034,773.00	274,308.40	0.00	274,308.40	453,562.54	1,172,136.50	1,228,809.48	-775,246.94								
	MORTIZACION DE LA DEUDA Y DISMINUCION DE PASIVOS	165,824.31	145,870.31	0.00	145,870.31	0.00	0.00	11,014.00	-11,014.00								
TOTAL:		7,200,915.85	5,428,529.89	5,881,329.42	-452,799.	6,334,891.96	7,345,292.72	7,762,050.64	-1,427,158.68								

53

MUNICIPIO DE COQUIMATLAN, COL.
Sistema Integral de Contabilidad Gubernamental
ESTADO ANALITICO DEL EJERCICIO DEL PRESUPUESTO DE EGRESOS
DEL 1 DE ENERO AL 30 DE NOVIEMBRE DE 2018

sis por: Tipo de Gasto

Presupuestaria	Descripción	Apr		PrM		Comp		DpC		Dev		Eje		Pag		CpP	
		Ene	Nov	Ene	Nov	Ene	Nov	Ene	Nov	Ene	Nov	Ene	Nov	Ene	Nov	Ene	Nov
ASTO CORRIENTE		65,351,284.98	7,967,091.	68,533,764.56	60,566,673.14	60,566,673.14	60,344,147.46	60,344,147.46	60,344,147.46	60,344,147.46	60,344,147.46	60,344,147.46	60,344,147.46	60,344,147.46	56,859,785.85	3,706,887.29	3,706,887.29
ASTO DE CAPITAL		7,881,514.92	1,409,401.	22,053,510.88	20,644,109.26	20,644,109.26	18,825,431.35	18,825,431.35	18,825,431.35	18,825,431.35	18,825,431.35	18,825,431.35	18,825,431.35	18,825,431.35	18,748,159.96	83,656.39	83,656.39
MORTIZACION DE LA DEUDA Y DISMINUCION DE PASIVOS		1,824,067.41	-	1,958,597.01	11,877,884.70	11,877,884.70	10,606,082.50	10,606,082.50	10,606,082.50	10,606,082.50	10,606,082.50	10,606,082.50	10,606,082.50	10,606,082.50	3,026,176.44	8,851,708.26	8,851,708.26
TOTAL:		75,056,867.31	-542,794.	92,545,872.45	93,088,667.10	93,088,667.10	89,775,660.96	89,775,660.96	89,775,660.96	89,775,660.96	89,775,660.96	89,775,660.96	89,775,660.96	89,775,660.96	78,634,122.25	12,642,251.94	12,642,251.94

65

MUNICIPIO DE COQUIMATLAN, COL.
 Sistema Integral de Contabilidad Gubernamental
ESTADO ANALITICO DEL EJERCICIO DEL PRESUPUESTO DE EGRESOS
DEL 1 DE NOVIEMBRE AL 30 DE NOVIEMBRE DE 2018

sis por: Fuente de Financiamiento

Presupuestaria	Descripción	Apr Nov-Nov	PrM Nov-Nov	Comp Nov-Nov	DpC Nov-Nov	Dev Nov-Nov	Eje Nov-Nov	Pag Nov-Nov	CpP Nov-Nov
NO ETIQUETADO		5,202,969.46	4,729,592.24	5,335,523.41	-605,931.17	5,335,523.41	5,628,850.23	5,987,786.77	-652,263.36
RECURSOS FISCALES		5,202,969.46	4,729,592.24	5,335,523.41	-605,931.17	5,335,523.41	5,628,850.23	5,987,786.77	-652,263.36
ETIQUETADO		1,997,946.39	698,937.65	545,806.01	153,131.64	999,368.55	1,716,442.49	1,774,263.87	-774,895.32
RECURSOS FEDERALES		1,997,946.39	698,937.65	545,806.01	153,131.64	999,368.55	1,716,442.49	1,774,263.87	-774,895.32

TOTAL: 7,200,915.85 5,428,529.89 5,881,329.42 -452,799.53 6,334,891.96 7,345,292.72 7,762,050.64 -1,427,158.68

MUNICIPIO DE COQUIMATLAN, COL.
 Sistema Integral de Contabilidad Gubernamental
ESTADO ANALITICO DEL EJERCICIO DEL PRESUPUESTO DE EGRESOS
DEL 1 DE ENERO AL 30 DE NOVIEMBRE DE 2018

Sis por: Fuente de Financiamiento

Presupuestaria	Descripción	Apr Ene-Nov	PrM Ene-Nov	Comp Ene-Nov	DpC Ene-Nov	Dev Ene-Nov	Eje Ene-Nov	Pag Ene-Nov	CpP Ene-Nov
NO ETIQUETADO		56,078,443.19	59,400,976.99	61,372,882.83	-1,971,905.84	61,372,882.83	59,880,054.97	49,603,652.17	11,769,230.66
RECURSOS FISCALES		56,078,443.19	59,400,976.99	61,372,882.83	-1,971,905.84	61,372,882.83	59,880,054.97	49,603,652.17	11,769,230.66
ETIQUETADO		18,978,424.12	33,144,895.46	31,715,784.27	1,429,111.19	29,903,491.36	29,895,605.99	29,030,470.08	873,021.28
RECURSOS FEDERALES		18,978,424.12	33,144,895.46	31,715,784.27	1,429,111.19	29,903,491.36	29,895,605.99	29,030,470.08	873,021.28

TOTAL: 75,056,867.31 92,545,872.45 93,088,667.10 -542,794.65 91,276,374.19 89,775,660.96 78,634,122.25 12,642,251.94

MUNICIPIO DE COQUIMATLAN, COL.
Sistema Integral de Contabilidad Gubernamental
ESTADO ANALITICO DEL EJERCICIO DEL PRESUPUESTO DE EGRESOS
DEL 1 DE NOVIEMBRE AL 30 DE NOVIEMBRE DE 2018

sis por: Ubicación Geográfica

Presupuestaria	Description	Apr	Nov-Nov	PrM	Nov-Nov	Comp	Nov-Nov	DpC	Nov-Nov	Dev	Nov-Nov	Eje	Nov-Nov	Pag	Nov-Nov	CpP	Nov-Nov
COLIMA																	
4	COQUIMATLAN	7,200,915.85	7,200,915.85	5,428,529.89	5,428,529.89	5,881,329.42	5,881,329.42	-	6,334,891.96	6,334,891.96	7,345,292.72	7,345,292.72	7,762,050.64	7,762,050.64	7,762,050.64	-1,427,158.68	-1,427,158.68
		7,200,915.85	7,200,915.85	5,428,529.89	5,428,529.89	5,881,329.42	5,881,329.42	-	6,334,891.96	6,334,891.96	7,345,292.72	7,345,292.72	7,762,050.64	7,762,050.64	7,762,050.64	-1,427,158.68	-1,427,158.68
	TOTAL:	7,200,915.85	7,200,915.85	5,428,529.89	5,428,529.89	5,881,329.42	5,881,329.42	-452,799.53	6,334,891.96	6,334,891.96	7,345,292.72	7,345,292.72	7,762,050.64	7,762,050.64	7,762,050.64	-1,427,158.68	-1,427,158.68

MUNICIPIO DE COQUIMATLAN, COL.
Sistema Integral de Contabilidad Gubernamental
ESTADO ANALITICO DEL EJERCICIO DEL PRESUPUESTO DE EGRESOS
DEL 1 DE ENERO AL 30 DE NOVIEMBRE DE 2018

sis por: Ubicación Geográfica

Presupuestaria	Descripción	Apr	Ene-Nov	PrM	Ene-Nov	Comp	Ene-Nov	DpC	Ene-Nov	Dev	Ene-Nov	Eje	Ene-Nov	Pag	Ene-Nov	CpP	Ene-Nov
4	COQUIMATLAN	75,056,867.31	92,545,872.45	93,088,667.10	75,056,867.31	92,545,872.45	93,088,667.10	-	91,276,374.19	89,775,660.96	78,634,122.25	89,775,660.96	78,634,122.25	78,634,122.25	12,642,251.94	12,642,251.94	
TOTAL:		75,056,867.31	92,545,872.45	93,088,667.10	75,056,867.31	92,545,872.45	93,088,667.10	-542,794.65	91,276,374.19	89,775,660.96	78,634,122.25	89,775,660.96	78,634,122.25	78,634,122.25	12,642,251.94	12,642,251.94	

MUNICIPIO DE COQUIMATLAN, COL.
Sistema Integral de Contabilidad Gubernamental
ESTADO ANALITICO DEL EJERCICIO DEL PRESUPUESTO DE EGRESOS
DEL 1 DE NOVIEMBRE AL 30 DE NOVIEMBRE DE 2018

sis por: Estructura Administrativa

IR-UE	Presupuestaria	Descripción	Apr	Nov-Nov	PrM	Nov-Nov	Comp	Nov-Nov	DpC	Nov-Nov	Dev	Nov-Nov	Eje	Nov-Nov	Pag	Nov-Nov	CpP	Nov-Nov
REGIDORES			238,946.50	238,946.50	238,946.50	222,837.50	222,837.50	16,109.00	16,109.00	222,837.50	222,837.50	338,756.25	338,756.25	338,756.25	338,756.25			
REGIDORES			238,946.50	238,946.50	238,946.50	222,837.50	222,837.50	16,109.00	16,109.00	222,837.50	222,837.50	338,756.25	338,756.25	338,756.25	338,756.25			
01	DESPACHO	DE REGIDORES	238,946.50	238,946.50	238,946.50	222,837.50	222,837.50	16,109.00	16,109.00	222,837.50	222,837.50	338,756.25	338,756.25	338,756.25	338,756.25			
TOTAL:			238,946.50	238,946.50	238,946.50	222,837.50	222,837.50	16,109.00	16,109.00	222,837.50	222,837.50	338,756.25	338,756.25	338,756.25	338,756.25			-115,918.75

MUNICIPIO DE COQUIMATLAN, COL.
Sistema Integral de Contabilidad Gubernamental
ESTADO ANALITICO DEL EJERCICIO DEL PRESUPUESTO DE EGRESOS
DEL 1 DE ENERO AL 30 DE NOVIEMBRE DE 2018

sis por: Estructura Administrativa

Presupuestaria	Descripción	Apr		PrM		Comp		DpC		Dev		Eje		Pag		CpP		
		Ene-Nov		Ene-Nov		Ene-Nov		Ene-Nov		Ene-Nov		Ene-Nov		Ene-Nov		Ene-Nov		
REGIDORES		2,634,671.50		2,675,193.57		2,480,665.45		194,528.12		2,480,665.45		2,471,665.45		2,471,665.45		2,471,665.45		9,000.00
REGIDORES		2,634,671.50		2,675,193.57		2,480,665.45		194,528.12		2,480,665.45		2,471,665.45		2,471,665.45		2,471,665.45		9,000.00
21	DESPACHO DE REGIDORES	2,634,671.50		2,675,193.57		2,480,665.45		194,528.12		2,480,665.45		2,471,665.45		2,471,665.45		2,471,665.45		9,000.00
TOTAL:		2,634,671.50		2,675,193.57		2,480,665.45		194,528.12		2,480,665.45		2,471,665.45		2,471,665.45		2,471,665.45		9,000.00

MUNICIPIO DE COQUIMATLAN, COL.
 Sistema Integral de Contabilidad Gubernamental
ESTADO ANALITICO DEL EJERCICIO DEL PRESUPUESTO DE EGRESOS
DEL 1 DE NOVIEMBRE AL 30 DE NOVIEMBRE DE 2018

sis por: Estructura Administrativa

IR-UE	Presupuestaria	Descripción	Apr	Nov-Nov	PrM	Nov-Nov	Comp	Nov-Nov	DpC	Nov-Nov	Dev	Nov-Nov	Eje	Nov-Nov	Pag	Nov-Nov	CpP	Nov-Nov
		PRESIDENCIA MUNICIPAL	341,323.20	161,185.49	161,185.49	357,105.94	-195,920.45	357,105.94	316,644.27	316,644.27	475,979.54	475,979.54	475,979.54	475,979.54	475,979.54	475,979.54	475,979.54	475,979.54
		PRESIDENCIA MUNICIPAL	341,323.20	161,185.49	161,185.49	357,105.94	-195,920.45	357,105.94	316,644.27	316,644.27	475,979.54	475,979.54	475,979.54	475,979.54	475,979.54	475,979.54	475,979.54	475,979.54
		01 DESPACHO DE PRESIDENCIA	248,851.55	68,660.03	68,660.03	265,576.34	-196,916.31	265,576.34	225,114.67	225,114.67	384,449.94	384,449.94	384,449.94	384,449.94	384,449.94	384,449.94	384,449.94	384,449.94
		02 SECRETARIA PARTICULAR	92,471.65	92,525.46	92,525.46	91,529.60	995.86	91,529.60	91,529.60	91,529.60	91,529.60	91,529.60	91,529.60	91,529.60	91,529.60	91,529.60	91,529.60	91,529.60
		TOTAL:	341,323.20	161,185.49	161,185.49	357,105.94	-195,920.45	357,105.94	316,644.27	316,644.27	475,979.54	475,979.54	475,979.54	475,979.54	475,979.54	475,979.54	475,979.54	475,979.54

MUNICIPIO DE COQUIMATLAN, COL.
 Sistema Integral de Contabilidad Gubernamental
ESTADO ANALITICO DEL EJERCICIO DEL PRESUPUESTO DE EGRESOS
DEL 1 DE ENERO AL 30 DE NOVIEMBRE DE 2018

sis por: Estructura Administrativa

IR-UJ	Presupuestaria	Descripción	Apr	Ene-Nov	PrM	Ene-Nov	Comp	Ene-Nov	DpC	Ene-Nov	Dev	Ene-Nov	Eje	Ene-Nov	Pag	Ene-Nov	CpP	Ene-Nov
		PRESIDENCIA MUNICIPAL	4,354,686.46	4,381,595.22	4,381,595.22	2,924,714.32	2,924,714.32	1,456,880.90	2,924,714.32	2,837,671.92	2,735,362.55	189,351.77	2,837,671.92	2,735,362.55	189,351.77			
		PRESIDENCIA MUNICIPAL	4,354,686.46	4,381,595.22	4,381,595.22	2,924,714.32	2,924,714.32	1,456,880.90	2,924,714.32	2,837,671.92	2,735,362.55	189,351.77	2,837,671.92	2,735,362.55	189,351.77			
		01 DESPACHO DE PRESIDENCIA	3,102,710.10	2,956,540.83	1,723,567.96	1,723,567.96	1,232,972.87	1,723,567.96	1,723,567.96	1,636,525.56	1,534,216.19	189,351.77	1,636,525.56	1,534,216.19	189,351.77			
		02 SECRETARIA PARTICULAR	1,251,976.36	1,425,054.39	1,201,146.36	1,201,146.36	223,908.03	1,201,146.36	1,201,146.36	1,201,146.36	1,201,146.36	0.00	1,201,146.36	1,201,146.36	0.00			
		TOTAL:	4,354,686.46	4,381,595.22	4,381,595.22	2,924,714.32	2,924,714.32	1,456,880.90	2,924,714.32	2,837,671.92	2,735,362.55	189,351.77	2,837,671.92	2,735,362.55	189,351.77			

MUNICIPIO DE COQUIMATLAN, COL.
 Sistema Integral de Contabilidad Gubernamental
ESTADO ANALITICO DEL EJERCICIO DEL PRESUPUESTO DE EGRESOS
DEL 1 DE NOVIEMBRE AL 30 DE NOVIEMBRE DE 2018

sis por: Estructura Administrativa

IR-UE	Presupuestaria	Descripción	Apr. Nov- Nov	PrM Nov-Nov	Comp Nov- Nov	DpC Nov-Nov	Dev Nov- Nov	Eje Nov- Nov	Pag Nov- Nov	CpP Nov- Nov
		SECRETARIA DEL H AYUNTAMIENTO	535,506.8	526,340.02	515,024.4	11,315.53	515,024.4	600,357.6	599,315.5	-
		SECRETARIA DEL H AYUNTAMIENTO	535,506.89	526,340.02	515,024.49	11,315.53	515,024.49	600,357.68	599,315.57	-84,291.08
01		DESAPACHO DE SECRETARIA DEL H AYUNTAMIENTO	214,311.59	225,715.23	201,706.28	24,008.95	201,706.28	236,691.56	237,911.45	-36,205.17
02		DIRECCION DE ASUNTOS JURIDICOS	24,392.96	29,578.90	31,253.56	-1,674.66	31,253.56	38,100.05	38,100.05	-6,846.49
03		DIRECCION DE COMUNICACION SOCIAL	28,432.64	39,523.39	41,273.81	-1,750.42	41,273.81	49,718.96	49,718.96	-8,445.15
04		DIRECCION DE CULTURA	45,544.27	15,595.51	29,625.31	-14,029.80	29,625.31	35,879.46	33,617.46	-3,992.15
05		DIRECCION DE DEPORTES	109,363.75	109,370.27	89,428.81	19,941.46	89,428.81	110,453.65	110,453.65	-21,024.84
07		DIRECCION DE REGISTRO CIVIL	1,600.00	1,600.00	0.00	1,600.00	0.00	0.00	0.00	0.00
08		JUNTA MUNICIPAL DE PUEBLO JUAREZ	99,321.68	101,216.72	101,216.72	0.00	101,216.72	108,994.00	108,994.00	-7,777.28
09		COMISARIAS MUNICIPALES	12,540.00	3,740.00	20,520.00	-16,780.00	20,520.00	20,520.00	20,520.00	0.00

TOTAL: 535,506.8 9 526,340.02 515,024.4 9 11,315.53 515,024.4 9 600,357.6 599,315.5 7 8 8

MUNICIPIO DE COQUIMATLAN, COL.
Sistema Integral de Contabilidad Gubernamental
ESTADO ANALITICO DEL EJERCICIO DEL PRESUPUESTO DE EGRESOS
DEL 1 DE ENERO AL 30 DE NOVIEMBRE DE 2018

sis por: Estructura Administrativa

IR-UE	Presupuestaria Descripción	Apr Ene- Nov		PrM Ene-Nov		Comp Ene- Nov		DpC Ene-Nov		Dev Ene- Nov		Eje Ene- Nov		Pag Ene- Nov		CpP Ene- Nov	
	SECRETARIA DEL H AYUNTAMIENTO	6,616,790.	6,977,418.26	5,703,216.	1,274,201.72	5,703,216.	1,274,201.72	5,703,216.	5,698,104.	5,698,104.	5,698,104.	5,698,104.	5,606,971.	5,606,971.	96,244.59	96,244.59	96,244.59
	SECRETARIA DEL H AYUNTAMIENTO	6,616,790.	6,977,418.26	5,703,216.	1,274,201.72	5,703,216.	1,274,201.72	5,698,104.	5,698,104.	5,698,104.	5,698,104.	5,606,971.	5,606,971.	96,244.59	96,244.59	96,244.59	
	01 DESPACHO DE SECRETARIA DEL H AYUNTAMIENTO	2,726,906.	2,883,874.53	2,213,236.	670,638.40	2,213,236.	670,638.40	2,209,248.	2,209,248.	2,209,248.	2,209,248.	2,182,034.	2,182,034.	31,201.14	31,201.14	31,201.14	
	02 DIRECCION DE ASUNTOS JURIDICOS	270,782.26	321,437.78	321,437.78	0.00	321,437.78	0.00	321,437.78	321,437.78	321,437.78	321,437.78	321,437.78	321,437.78	0.00	0.00	0.00	
	03 DIRECCION DE COMUNICACION SOCIAL	343,960.79	406,454.01	377,377.33	29,076.68	377,377.33	29,076.68	377,377.33	377,377.33	377,377.33	377,377.33	377,377.33	377,377.33	0.00	0.00	0.00	
	04 DIRECCION DE CULTURA	562,055.34	582,424.37	470,315.34	112,109.03	470,315.34	112,109.03	470,315.34	470,315.34	470,315.34	470,315.34	468,053.34	468,053.34	2,262.00	2,262.00	2,262.00	
	05 DIRECCION DE DEPORTES	1,251,697.	1,259,417.38	1,015,478.	243,938.62	1,015,478.	243,938.62	1,014,353.	1,014,353.	1,014,353.	1,014,353.	1,012,328.	1,012,328.	3,150.00	3,150.00	3,150.00	
	07 DIRECCION DE REGISTRO CIVIL	17,600.00	18,400.00	9,600.00	8,800.00	9,600.00	8,800.00	9,600.00	9,600.00	9,600.00	9,600.00	9,600.00	9,600.00	0.00	0.00	0.00	
	08 JUNTA MUNICIPAL DE PUEBLO JUAREZ	1,298,148.	1,346,530.19	1,151,751.	194,778.99	1,151,751.	194,778.99	1,151,751.	1,151,751.	1,151,751.	1,143,419.	1,143,419.	8,331.45	8,331.45	8,331.45	8,331.45	
	09 COMISARIAS MUNICIPALES	145,640.00	158,880.00	144,020.00	14,860.00	144,020.00	14,860.00	144,020.00	144,020.00	144,020.00	144,020.00	92,720.00	92,720.00	51,300.00	51,300.00	51,300.00	

TOTAL: 6,616,790. 6,977,418.26 5,703,216. 1,274,201.72 5,703,216. 5,698,104. 5,698,104. 5,606,971. 96,244.59
65 54 31 95

MUNICIPIO DE COQUIMATLAN, COL.
 Sistema Integral de Contabilidad Gubernamental
ESTADO ANALITICO DEL EJERCICIO DEL PRESUPUESTO DE EGRESOS
DEL 1 DE NOVIEMBRE AL 30 DE NOVIEMBRE DE 2018

sis por: Estructura Administrativa

IR-UJE	Presupuestaria	Descripción	Apr	Nov-Nov	PrM	Nov-Nov	Comp	Nov-Nov	DpC	Nov-Nov	Dev	Nov-Nov	Eje	Nov-Nov	Pag	Nov-Nov	CpP	Nov-Nov
		OFICIALIA MAYOR	911,389.17	902,926.21	735,812.53	167,113.6	735,812.53	167,113.6	735,812.53	167,113.68	735,812.53	791,205.44	791,205.44	899,689.64	899,689.64	899,689.64	-163,877.11	
		01 OFICIALIA MAYOR	911,389.17	902,926.21	735,812.53	167,113.68	735,812.53	167,113.68	735,812.53	167,113.68	735,812.53	791,205.44	791,205.44	899,689.64	899,689.64	899,689.64	-163,877.11	
		02 DESPACHO DE OFICIALIA MAYOR	859,013.98	821,898.31	654,234.53	167,663.78	654,234.53	167,663.78	654,234.53	167,663.78	654,234.53	697,254.01	697,254.01	805,738.21	805,738.21	805,738.21	-151,503.68	
		03 DEPARTAMENTO DE RECURSOS HUMANOS	52,375.19	81,027.90	81,578.00	-550.10	81,578.00	-550.10	81,578.00	-550.10	81,578.00	93,951.43	93,951.43	93,951.43	93,951.43	93,951.43	-12,373.43	
		TOTAL:	911,389.17	902,926.21	735,812.53	167,113.6	735,812.53	167,113.6	735,812.53	167,113.6	735,812.53	791,205.44	791,205.44	899,689.64	899,689.64	899,689.64	-163,877.11	

MUNICIPIO DE COQUIMATLAN, COL.
 Sistema Integral de Contabilidad Gubernamental
ESTADO ANALITICO DEL EJERCICIO DEL PRESUPUESTO DE EGRESOS
DEL 1 DE ENERO AL 30 DE NOVIEMBRE DE 2018

sis por: Estructura Administrativa

Presupuestaria	Descripción	IR-UE	Apr Ene-Nov	PrM Ene-Nov	Comp Ene-Nov	DpC Ene-Nov	Dev Ene-Nov	Eje Ene-Nov	Pag Ene-Nov	CpP Ene-Nov
01	OFICIALIA MAYOR		9,331,838.03	10,179,067.50	8,544,400.38	1,634,667.	8,544,400.38	8,509,884.39	7,748,947.57	795,452.81
	OFICIALIA MAYOR		9,331,838.03	10,179,067.50	8,544,400.38	1,634,667.	8,544,400.38	8,509,884.39	7,748,947.57	795,452.81
23	DESPACHO DE OFICIALIA MAYOR		8,685,947.33	9,402,636.24	7,833,420.57	1,569,215.	7,833,420.57	7,798,904.58	7,044,863.51	788,557.06
	DEPARTAMENTO DE RECURSOS HUMANOS		645,890.70	776,431.26	710,979.81	65,451.45	710,979.81	710,979.81	704,084.06	6,895.75
TOTAL:			9,331,838.03	10,179,067.50	8,544,400.38	1,634,667.	8,544,400.38	8,509,884.39	7,748,947.57	795,452.81

MUNICIPIO DE COQUIMATLAN, COL.
 Sistema Integral de Contabilidad Gubernamental
ESTADO ANALITICO DEL EJERCICIO DEL PRESUPUESTO DE EGRESOS
DEL 1 DE NOVIEMBRE AL 30 DE NOVIEMBRE DE 2018

sis por: Estructura Administrativa

Presupuestaria	Descripción	Apr	Nov-Nov	PM	Nov-Nov	Comp	Nov-Nov	DpC	Nov-Nov	Dev	Nov-Nov	Eje	Nov-Nov	Pag	Nov-Nov	CpP	Nov-Nov
IR-UE																	
	TESORERIA MUNICIPAL	780,322.40	1,112,210.51	1,365,401.33	-253,190.82	1,365,401.33	1,365,401.33	1,389,173.58	1,360,982.32	4,419.01	1,360,982.32	1,389,173.58	1,360,982.32	1,360,982.32	4,419.01	4,419.01	4,419.01
	TESORERIA MUNICIPAL	780,322.40	1,112,210.51	1,365,401.33	-253,190.82	1,365,401.33	1,365,401.33	1,389,173.58	1,360,982.32	4,419.01	1,360,982.32	1,389,173.58	1,360,982.32	1,360,982.32	4,419.01	4,419.01	4,419.01
01	DESPACHO DE TESORERIA MUNICIPAL	760,032.17	1,091,918.57	1,348,845.29	-256,926.72	1,348,845.29	1,348,845.29	1,372,617.54	1,344,426.28	4,419.01	1,344,426.28	1,372,617.54	1,344,426.28	1,344,426.28	4,419.01	4,419.01	4,419.01
02	DIRECCION DE INGRESOS	3,018.00	3,018.00	7,490.00	-4,472.00	7,490.00	7,490.00	7,490.00	7,490.00	0.00	7,490.00	7,490.00	7,490.00	7,490.00	0.00	0.00	0.00
04	DIRECCION DE CATASTRO	17,272.23	17,273.94	9,066.04	8,207.90	9,066.04	9,066.04	9,066.04	9,066.04	0.00	9,066.04	9,066.04	9,066.04	9,066.04	0.00	0.00	0.00
	TOTAL:	780,322.40	1,112,210.51	1,365,401.33	-253,190.82	1,365,401.33	1,365,401.33	1,389,173.58	1,360,982.32	4,419.01	1,360,982.32	1,389,173.58	1,360,982.32	1,360,982.32	4,419.01	4,419.01	4,419.01

MUNICIPIO DE COQUIMATLAN, COL.
 Sistema Integral de Contabilidad Gubernamental
ESTADO ANALITICO DEL EJERCICIO DEL PRESUPUESTO DE EGRESOS
DEL 1 DE ENERO AL 30 DE NOVIEMBRE DE 2018

sis por: Estructura Administrativa

IR-UJE	Presupuestaria	Descripción	Apr		PrM		Comp		DpC		Dev		Eje		Pag		CpP		
			Ene	Nov	Ene	Nov	Ene	Nov	Ene	Nov	Ene	Nov	Ene	Nov	Ene	Nov	Ene	Nov	
TESORERIA MUNICIPAL			5,801,624.27	6,884,985.18	6,393,664.92	491,320.26	6,393,664.92	6,393,664.92	6,393,664.92	6,390,956.62	6,342,245.71	6,390,956.62	6,342,245.71	6,390,956.62	6,342,245.71	6,390,956.62	6,342,245.71	51,419.21	51,419.21
TESORERIA MUNICIPAL			5,801,624.27	6,884,985.18	6,393,664.92	491,320.26	6,393,664.92	6,393,664.92	6,390,956.62	6,342,245.71	6,390,956.62	6,342,245.71	6,390,956.62	6,342,245.71	6,390,956.62	6,342,245.71	51,419.21	51,419.21	
71 DESPACHO DE TESORERIA MUNICIPAL			5,555,890.84	6,638,112.28	6,191,390.15	446,722.13	6,191,390.15	6,191,390.15	6,188,681.85	6,139,970.94	6,188,681.85	6,139,970.94	6,188,681.85	6,139,970.94	6,188,681.85	6,139,970.94	51,419.21	51,419.21	
72 DIRECCION DE INGRESOS			33,198.00	33,198.00	25,595.38	7,602.62	25,595.38	25,595.38	25,595.38	25,595.38	25,595.38	25,595.38	25,595.38	25,595.38	25,595.38	25,595.38	0.00	0.00	
74 DIRECCION DE CATASTRO			212,535.43	213,674.90	176,679.39	36,995.51	176,679.39	176,679.39	176,679.39	176,679.39	176,679.39	176,679.39	176,679.39	176,679.39	176,679.39	176,679.39	0.00	0.00	

TOTAL: 5,801,624.27 6,884,985.18 6,393,664.92 491,320.26 6,393,664.92 6,390,956.62 6,342,245.71 51,419.21



**H. Ayuntamiento de Coquimatlán
Administración 2018-2021**



COQUIMATLÁN

EL AYUNTAMIENTO DEL MUNICIPIO

	Saldo bancario

MUNICIPIO DE COQUIMATLAN, COL.
Sistema Integral de Contabilidad Gubernamental
SALDOS BANCARIOS

Ejercicio Fiscal: 2018, 1 de Nov - 30 de Nov

Campano: o y Cuenta	Clasificación de Fondo Descripción	Saldo Anterior	Depósitos	Retiros	Saldo Actual
FONDOS PROPIOS					
4008935934	HSBC 4008935934 GASTO CORRIENTE	29,883.71	266,942.86	266,942.86	29,883.71
13711783	BBAJIO 13711783 GASTO CORRIENTE	120,499.24	1,952,328.93	1,936,408.44	136,419.73
14242820	BAJIO 014242820 FONDO INFRAESTRUCTURA DEPORTIVA 2015	148,379.01	342,850.54	470,500.00	20,729.55
15056591	BAJIO 15056591 GASTO CORRIENTE 2016	1,222,217.89	7,224,836.01	6,695,773.97	1,751,279.93
21603758	BAJIO MUN COQ COL INSTITUTO DE LAS MUJERES 2018	18,901.95	64.85		18,966.80
8853483	BAJIO 8853483 FAIS BANOBRAS 2013	-83,854.72	201,461.02	843,610.99	-726,004.69
	SubTotal (6)	1,456,027.08	9,988,484.21	10,213,236.26	1,231,275.03
FONDO III					
· 2400906166	SCOTTABANK 2400906166 FAIS 2012	7.97	0.79		8.76
· 2400930709	SCOTTABANK 2400930709 FAISM 2013	72.11	5.09		77.20
· 2400948721	SCOTTABANK 2400948721 FAISM 2014	70.82	7.00		77.82
· 2400979015	SCOTTABANK 2400979015 FAIS 2015	58.57	5.79		64.36
· 14992275	BAJIO 014992275 FAIS 2016	845.22	7.07		852.29
· 17928466	BBAJIO 017928466 MUNICIPIO COQUIMATLAN FAIS 2017	-725,528.05			-725,528.05
· 20805008	BAJIO 020805008 MUNICIPIO DE COQUIMATLAN FAIS 2018	3,243.80	1,004,720.93	767,879.57	240,085.16
	SubTotal (7)	-721,229.56	1,004,746.67	767,879.57	-484,362.46
FONDO IV					
· 2400983098	SCOTTABANK 02400983098 FORTAMUN 2015	17.54	1.73		19.27
· 4057751406	HSBC 4057751406 FORTAMUN 2015 (NOMINA)		8,444.38	8,444.38	
· 13715420	BBAJIO 13715420 FORTAMUN		338,154.07	338,154.07	
· 14992309	BAJIO 01992309 MUNICIPIO COQUI COL FORTAMUN 2016	826.72	4.17		830.89
· 17925306	BBAJIO 17925306 FORTAMUN 2017	-24,077.79			-24,077.79
· 20805289	BAJIO 020805289 MUNICIPIO DE COQUIMATLAN COLIMA FORTAMUN 2018	799,839.09	1,178,174.14	718,227.64	1,259,785.59
	SubTotal (6)	776,605.56	1,524,778.49	1,064,826.09	1,236,557.96
PROGRAMAS FEDERALES					
· 2400852996	SCOTTABANK 2400852996 HABITAT 2010	27.26	2.69		29.95
· 2400915084	SCOTTABANK 2400915084 TRES POR UNO 2013	38.72	3.83		42.55
· 2400944580	SCOTTABANK 2400944580	5.73	0.57		6.30
· 24009445809	SCOTTABANK 24009445809 PRAH PREVENICION	5.73	0.57		6.30
· 2424936839	SCOTTABANK 02424936839 HABITAT 2013	5.10	0.51		5.61
· 2424944661	SCOTTABANK 02424944661 FDO. APORTACIONES FORT. ENT. FED.	16.65	1.65		18.30
· 2400972363	SCOTTABANK 2400972363 CONTINGENCIAS ECONOMICAS 2014	10.97	1.09		12.06

MUNICIPIO DE COQUIMATLAN, COL.
Sistema Integral de Contabilidad Gubernamental
SALDOS BANCARIOS

Ejercicio Fiscal: 2018, 1 de Nov - 30 de Nov

o y Cuenta	Clasificación de Fondo	Descripción	Saldo Anterior	Depósitos	Retiros	Saldo Actual
2400983136	SCOTTIBANK 2400983136 FOPADM 2015		88.56	17.50		106.06
15719792	FORTALECE 2016		6,000.00			6,000.00
15924194	BAJIO 015924194 FAIMS BANOBRAS ANTICIPO		101.39			101.39
16579948	BAJIO 3X1 PARA MIGRANTES 2016		166.79			166.79
16579575	BAJIO 016579575 INFRAESTRUCTURA PARA EL HABITAT 2016		6.98			6.98
18700112	BBAJIO MUNICIPIO DE COQUIMATLAN COLIMA FORTALECE 2017		-7,904,966.23	1,505.65		-7,903,460.58
19258813	BBAJIO MUNICIPIO DE COQUIMATLAN COLIMA FORTALECE 2 2017		-2,295,232.90	7.80		-2,295,225.10
19878453	BBAJIO 19878453 MUNICIPIO DE COQUIMATLAN COLIMA PROAGUA 2017 APARURAL		-142,652.19		232.00	-142,884.19
19878222	BBAJIO 19878222 MUNICIPIO DE COQUIMATLAN COLIMA PROAGUA 2017 APAUR		-938,637.07			-938,637.07
19394378	BBAJIO 19394378 MUNICIPIO DE COQUIMATLAN COLIMA 3X1 PARA MIGRANTES 2017		-94,513.78			-94,513.78
21530035	BAJIO 21530035 MUNICIPIO DE COQUIMATLAN COLIMA FONDO DE PROYECTOS DE DESARROLLO REGIONAL 2018		2,671,559.41	7,942.11	445,796.79	2,233,704.73
	SubTotal (18)		-8,697,968.88	9,483.97	446,028.79	-9,134,513.70
	Total (37)		-7,186,565.80	12,527,493.34	12,491,970.71	-7,151,043.17

MUNICIPIO DE COQUIMATLAN, COL.
Sistema Integral de Contabilidad Gubernamental
SALDOS BANCARIOS

Ejercicio Fiscal: 2018, 1 de Ene - 30 de Nov

Partimiento: o y Cuenta	Clasificación de Fondo Descripción	Saldo Anterior	Depósitos	Retiros	Saldo Actual
FONDOS PROPIOS					
4008935934	HSBC 4008935934 GASTO CORRIENTE		1,344,821.73	1,314,938.02	29,883.71
13711783	BBAJIO 13711783 GASTO CORRIENTE		22,263,079.03	22,126,659.30	136,419.73
14242820	BAJIO 014242820 FONDO INFRAESTRUCTURA DEPORTIVA 2015		8,335,474.95	8,314,745.40	20,729.55
15056591	BAJIO 15056591 GASTO CORRIENTE 2016		74,081,538.59	72,330,258.66	1,751,279.93
21603758	BAJIO MUN COQ COL INSTITUTO DE LAS MUJERES 2018		221,106.80	202,140.00	18,966.80
8853483	BAJIO 8853483 FAIS BANOBRAS 2013		11,792,306.45	12,518,311.14	-726,004.69
	SubTotal (6)	0.00	118,038,327.5	116,807,052.5	1,231,275.03
FONDO III					
· 2400906166	SCOTTIABANK 2400906166 FAIS 2012		8.76		8.76
· 2400930709	SCOTTIABANK 2400930709 FAISM 2013		81.94	4.74	77.20
· 2400948721	SCOTTIABANK 2400948721 FAISM 2014		77.82		77.82
· 2400979015	SCOTTIABANK 2400979015 FAIS 2015		64.36		64.36
· 14992275	BAJIO 014992275 FAIS 2016		3,082,571.01	3,081,718.72	852.29
· 17928466	BBAJIO 017928466 MUNICIPIO COQUIMATLAN FAIS 2017		2,895,174.56	3,620,702.61	-725,528.05
· 20805008	BAJIO 020805008 MUNICIPIO DE COQUIMATLAN FAIS 2018		16,590,411.67	16,350,326.51	240,085.16
	SubTotal (7)	0.00	22,568,390.12	23,052,752.58	-484,362.46
FONDO IV					
· 2400983098	SCOTTIABANK 02400983098 FORTAMUN 2015		19.27		19.27
· 4057751406	HSBC 4057751406 FORTAMUN 2015 (NOMINA)		96,568.14	96,568.14	
· 13715420	BBAJIO 13715420 FORTAMUN		4,522,382.48	4,522,382.48	
· 14992309	BAJIO 01992309 MUNICIPIO COQUI COL FORTAMUN 2016		830.89		830.89
· 17925306	BBAJIO 17925306 FORTAMUN 2017		1,176,181.53	1,200,259.32	-24,077.79
· 20805289	BAJIO 020805289 MUNICIPIO DE COQUIMATLAN COLIMA FORTAMUN 2018		12,572,902.52	11,313,116.93	1,259,785.59
	SubTotal (6)	0.00	18,368,884.83	17,132,326.87	1,236,557.96
PROGRAMAS FEDERALES					
· 2400852996	SCOTTIABANK 2400852996 HABITAT 2010		29.95		29.95
· 2400915084	SCOTTIABANK 2400915084 TRES POR UNO 2013		46.37	3.82	42.55
· 2400944580	SCOTTIABANK 2400944580		6.30		6.30
· 24009445809	SCOTTIABANK 24009445809 PRAH PREVENCION		6.30		6.30
· 2424936839	SCOTTIABANK 02424936839 HABITAT 2013		5.61		5.61
· 2424944661	SCOTTIABANK 02424944661 FDO. APORTACIONES FORT. ENT. FED.		18.30		18.30
· 2400972363	SCOTTIABANK 2400972363 CONTINGENCIAS ECONOMICAS 2014		12.06		12.06

MUNICIPIO DE COQUIMATLAN, COL.
Sistema Integral de Contabilidad Gubernamental
SALDOS BANCARIOS

Ejercicio Fiscal: 2018, 1 de Ene - 30 de Nov

Campano: o y Cuenta	Clasificación de Fondo Descripción	Saldo Anterior	Depósitos	Retiros	Saldo Actual
2400983136	SCOTTIBANK 2400983136 FOPADM 2015		106.06		106.06
15719792	FORTALECE 2016		9,325.00	3,325.00	6,000.00
15924194	BAJIO 015924194 FAIMS BANOBRAS ANTICIPO		101.39		101.39
16579948	BAJIO 3X1 PARA MIGRANTES 2016		166.79		166.79
16579575	BAJIO 016579575 INFRAESTRUCTURA PARA EL HABITAT 2016		45.75	38.77	6.98
18700112	BBAJIO MUNICIPIO DE COQUIMATLAN COLIMA FORTALECE 2017		1,151,518.11	9,054,978.69	-7,903,460.58
19258813	BBAJIO MUNICIPIO DE COQUIMATLAN COLIMA FORTALECE 2 2017		13,398.96	2,308,624.06	-2,295,225.10
19878453	BBAJIO 19878453 MUNICIPIO DE COQUIMATLAN COLIMA PROAGUA 2017 APARURAL		183,551.46	326,435.65	-142,884.19
19878222	BBAJIO 19878222 MUNICIPIO DE COQUIMATLAN COLIMA PROAGUA 2017 APAUR		514,885.70	1,453,522.77	-938,637.07
19394378	BBAJIO 19394378 MUNICIPIO DE COQUIMATLAN COLIMA 3X1 PARA MIGRANTES 2017		93,423.75	187,937.53	-94,513.78
21530035	BAJIO 21530035 MUNICIPIO DE COQUIMATLAN COLIMA FONDO DE PROYECTOS DE DESARROLLO REGIONAL 2018		12,739,130.47	10,505,425.74	2,233,704.73
	SubTotal (18)		0.00 14,705,778.33	23,840,292.03	-9,134,513.70
	Total (37)		0.00 173,681,380.8	180,832,424.0	-7,151,043.17



H. Ayuntamiento de Coquimatlán Administración 2018-2021



COQUIMATLÁN

EL AYUNTAMIENTO 2018-2021

	Análisis de saldo

MUNICIPIO DE COQUIMATLAN, COL.
 Sistema Integral de Contabilidad Gubernamental
ANÁLISIS DE SALDOS CONTABLES
DEL 1 DE ENERO AL 30 DE NOVIEMBRE DE 2018

Descripción	Saldo Anterior		Movimientos		Saldo Actual	
	Debe	Haber	Debe	Haber	Debe	Haber
IVO	138,842,377.77	0.00	215,611,990.46	201,893,960.35	152,560,407.88	0.00
ACTIVO CIRCULANTE	28,321,304.51	0.00	190,063,461.77	195,177,248.01	23,207,518.27	0.00
EFFECTIVO Y EQUIVALENTES	11,343,659.52	0.00	177,863,851.46	185,007,183.93	4,200,327.05	0.00
EFFECTIVO	0.00	0.00	4,115,073.93	4,115,073.93	0.00	0.00
FONDOS DE CAJA	0.00	0.00	4,115,073.93	4,115,073.93	0.00	0.00
BANCOS/ TESORERIA	11,339,386.02	0.00	173,681,374.53	180,832,424.00	4,188,336.55	0.00
CUENTAS BANCARIAS TESORERIA MUNICIPAL	11,339,386.02	0.00	173,681,374.53	180,832,424.00	4,188,336.55	0.00
DEPOSITOS DE FONDOS DE TERCEROS EN GARANTÍA Y/O ADMINISTRACIÓN	4,273.50	0.00	67,403.00	59,686.00	11,990.50	0.00
DEPOSITOS DE FONDOS DE TERCEROS EN GARANTÍA	4,273.50	0.00	67,403.00	59,686.00	11,990.50	0.00
DERECHOS A RECIBIR EFFECTIVO O EQUIVALENTES	16,521,924.53	0.00	2,349,602.04	1,960,083.24	16,911,443.33	0.00
CUENTAS POR COBRAR A CORTO PLAZO	1,905,768.75	0.00	267,966.48	484,259.29	1,689,475.94	0.00
CUENTAS POR COBRAR A EMPLEADOS Y FUNCIONARIOS	1,905,768.75	0.00	267,966.48	484,259.29	1,689,475.94	0.00
DEUDORES DIVERSOS POR COBRAR A CORTO PLAZO	839,086.33	0.00	586,736.14	450,420.68	975,401.79	0.00
DEUDORES DIVERSOS POR RESPONSABILIDADES DE FUNCIONARIOS Y EMPLEADOS	85,272.75	0.00	8,717.21	8,117.21	85,872.75	0.00
DEUDORES DIVERSOS POR GASTOS A COMPROBAR	580,658.01	0.00	578,018.93	442,303.47	716,373.47	0.00
OTROS DEUDORES DIVERSOS	173,155.57	0.00	0.00	0.00	173,155.57	0.00
DEUDORES POR ANTICIPOS DE TESORERIA A CORTO PLAZO	21,111.11	0.00	276,852.42	280,210.27	17,753.26	0.00
DEUDORES POR FONDOS REVOLVENTES	21,111.11	0.00	276,852.42	280,210.27	17,753.26	0.00
PRESTAMOS OTORGADOS A CORTO PLAZO	13,755,958.34	0.00	1,218,047.00	745,193.00	14,228,812.34	0.00
PRÉSTAMOS AL SECTOR PÚBLICO	13,755,958.34	0.00	1,218,047.00	745,193.00	14,228,812.34	0.00
DERECHOS A RECIBIR BIENES O SERVICIOS	455,720.46	0.00	9,850,008.27	8,209,980.84	2,095,747.89	0.00
ANTICIPO A PROVEEDORES POR ADQUISICIÓN DE BIENES Y PRESTACIÓN DE SERVICIOS A CORTO PLAZO	1,114,918.04	0.00	744,440.04	305,312.32	1,554,045.76	0.00
ANTICIPO A PROVEEDORES POR ADQUISICIÓN DE BIENES DE CONSUMO	861,013.57	0.00	731,310.04	305,312.32	1,287,011.29	0.00
ANTICIPO A PROVEEDORES POR PRESTACIÓN DE SERVICIOS	253,904.47	0.00	13,130.00	0.00	267,034.47	0.00
ANTICIPO A CONTRATISTAS POR OBRAS PÚBLICAS A CORTO PLAZO	0.00	659,197.58	9,105,568.23	7,904,668.52	541,702.13	0.00
ANTICIPOS A CONTRATISTAS DE OBRA PÚBLICA POR EJERCICIO FISCAL	0.00	1,111,090.15	3,131,631.00	1,930,731.29	89,809.56	0.00
SIGPOT	451,892.57	0.00	0.00	0.00	451,892.57	0.00

MUNICIPIO DE COQUIMATLAN, COL.
 Sistema Integral de Contabilidad Gubernamental
ANALISIS DE SALDOS CONTABLES
DEL 1 DE ENERO AL 30 DE NOVIEMBRE DE 2018

Descripción	Saldo Anterior		Movimientos		Saldo Actual	
	Debe	Haber	Debe	Haber	Debe	Haber
ANTICIPO A CONTRATISTAS	0.00	0.00	5,973,937.23	5,973,937.23	0.00	0.00
TIVO NO CIRCULANTE	110,521,073.26	0.00	25,548,528.69	6,716,712.34	129,352,889.61	0.00
BIENES INMUEBLES, INFRAESTRUCTURA Y CONSTRUCCIONES EN PROCESO	96,433,825.93	0.00	25,245,402.82	6,716,712.34	114,962,516.41	0.00
VIVIENDAS	6,474,064.26	0.00	0.00	0.00	6,474,064.26	0.00
VIVIENDAS EN ZONAS MARGINADAS	4,024,064.26	0.00	0.00	0.00	4,024,064.26	0.00
OTRAS VIVIENDAS PARA FINES DEL ENTE PÚBLICO	2,450,000.00	0.00	0.00	0.00	2,450,000.00	0.00
EDIFICIOS NO HABITACIONALES	4,386,372.60	0.00	0.00	0.00	4,386,372.60	0.00
UNIDADES DEPORTIVAS, PARQUES Y JARDINES	4,397,712.00	0.00	0.00	0.00	4,397,712.00	0.00
ESTACIONAMIENTOS Y APARCADEROS	0.00	11,339.40	0.00	0.00	0.00	11,339.40
CONSTRUCCIONES EN PROCESO EN BIENES DE DOMINIO PÚBLICO	71,929,691.04	0.00	25,045,007.82	6,716,712.34	90,257,986.52	0.00
EDIFICACIÓN HABITACIONAL EN PROCESO	1,297,766.44	0.00	8,469,327.57	1,957,239.24	7,809,854.77	0.00
EDIFICACIÓN NO HABITACIONAL EN PROCESO	17,878,414.85	0.00	0.00	0.00	17,878,414.85	0.00
CONSTRUCCIÓN DE OBRAS PARA EL ABASTECIMIENTO DE AGUA, PETRÓLEO, GAS, ELECTRICIDAD Y TELECOMUNICACIONES EN PROCESO	4,718,456.65	0.00	0.00	0.00	4,718,456.65	0.00
DIVISIÓN DE TERRENOS Y CONSTRUCCIÓN DE OBRAS DE URBANIZACIÓN EN PROCESO	40,175,793.40	0.00	16,358,278.27	4,759,473.10	51,774,598.57	0.00
CONSTRUCCIÓN DE VIAS DE COMUNICACIÓN EN PROCESO	449,124.14	0.00	0.00	0.00	449,124.14	0.00
OTRAS CONSTRUCCIONES DE INGENIERÍA CIVIL U OBRA PESADA EN PROCESO	7,410,135.56	0.00	0.00	0.00	7,410,135.56	0.00
INSTALACIONES Y EQUIPAMIENTO EN CONSTRUCCIONES EN PROCESO	0.00	0.00	217,401.98	0.00	217,401.98	0.00
CONSTRUCCIONES EN PROCESO EN BIENES PROPIOS	13,643,698.03	0.00	200,395.00	0.00	13,844,093.03	0.00
DIVISIÓN DE TERRENOS Y CONSTRUCCIÓN DE OBRAS DE URBANIZACIÓN EN PROCESO	102,416.12	0.00	0.00	0.00	102,416.12	0.00
INSTALACIONES Y EQUIPAMIENTO EN CONSTRUCCIONES EN PROCESO	0.00	0.00	200,395.00	0.00	200,395.00	0.00
TRABAJOS DE ACABADOS EN EDIFICACIONES Y OTROS TRABAJOS ESPECIALIZADOS EN PROCESO	13,541,281.91	0.00	0.00	0.00	13,541,281.91	0.00
BIENES MUEBLES	13,687,618.32	0.00	3,500.00	0.00	13,691,118.32	0.00
MOBILIARIO Y EQUIPO DE ADMINISTRACIÓN	11,844,104.86	0.00	3,500.00	0.00	11,847,604.86	0.00
MUEBLES DE OFICINA Y ESTANTERÍA	39,510.01	0.00	0.00	0.00	39,510.01	0.00
EQUIPO DE CÓMPUTO Y DE TECNOLOGÍAS DE LA INFORMACIÓN	77,608.64	0.00	0.00	0.00	77,608.64	0.00
OTROS MOBILIARIOS Y EQUIPOS DE ADMINISTRACIÓN	116,967.57	0.00	3,500.00	0.00	120,467.57	0.00
BIENES DE INVENTARIO SALDOS INICIALES	9,727,501.22	0.00	0.00	0.00	9,727,501.22	0.00

MUNICIPIO DE COQUIMATLAN, COL.
 Sistema Integral de Contabilidad Gubernamental
ANALISIS DE SALDOS CONTABLES
DEL 1 DE ENERO AL 30 DE NOVIEMBRE DE 2018

Descripción	Saldo Anterior		Movimientos		Saldo Actual	
	Debe	Haber	Debe	Haber	Debe	Haber
12 ESCRITORIOS DE 1.2 X .60 X .75 (9 CEREZO Y 3 CHOCOLATES)	17,956.80	0.00	0.00	0.00	17,956.80	0.00
8 MESAS PARA COMPUTADORAS DE .6 X .40 X 75 COLOR CEREZO	5,382.40	0.00	0.00	0.00	5,382.40	0.00
7 MESAS PAR AIMPRESORAS DE .6 X .40 X .75 COLOR NEGRO	4,790.80	0.00	0.00	0.00	4,790.80	0.00
3 ARCHIVEROS DE 3 GAVETAS COLOR CEREZO CON NEGRO	8,630.40	0.00	0.00	0.00	8,630.40	0.00
37 SILLAS DE VISTA COLOR CAFE NEGRO BITOMADO	11,803.00	0.00	0.00	0.00	11,803.00	0.00
12 SILLAS SECRETARIALES CON BRAZO COLOR NEGRO	13,858.75	0.00	0.00	0.00	13,858.75	0.00
12 SILLON SEMI EJECUTIVO COLOR NEGRO	14,343.17	0.00	0.00	0.00	14,343.17	0.00
6 CONJUNTO DANES COLOR CHOCOLATE	79,448.40	0.00	0.00	0.00	79,448.40	0.00
1 MOSTRADOR DE 2.4 X .60 X 1.10 COLOR CHOCOLATE	8,676.80	0.00	0.00	0.00	8,676.80	0.00
1 CAJONERA TRIPLE COLOR CHOCOLATE	1,496.40	0.00	0.00	0.00	1,496.40	0.00
2 MODULOS EN I DE 1.40 X 1.60 X .60 X .45 X .75 COLOR CEREZO	2,934.80	0.00	0.00	0.00	2,934.80	0.00
2 LATERALES CON CAJONERAS COLOR CEREZO CON NEGRO	2,760.80	0.00	0.00	0.00	2,760.80	0.00
1 LIBRERO DE .86 X .40 X 1.90	3,306.00	0.00	0.00	0.00	3,306.00	0.00
1 MODULO DE 2.00 X 2.00 X 1.60 X .40 X .75 COLOR CEREZO CON NEGRO	6,820.80	0.00	0.00	0.00	6,820.80	0.00
2 LIBREROS DE 1.00 X .40 X 1.20 CON PUERTAS COLOR CEREZO/NEGRO	8,584.00	0.00	0.00	0.00	8,584.00	0.00
3 LIBRESOS DE 2.40X.40X1.14 CON ENTREPAÑOS Y PUERTAS	16,356.00	0.00	0.00	0.00	16,356.00	0.00
1 LIBRESO DE 2.40 X .40 X .86 CON ENTREPAÑOS Y PUERTAS	4,616.80	0.00	0.00	0.00	4,616.80	0.00
1 MODULO DE RECEPCION DE 7.40X.60X1.10 CON REPISA	11,414.40	0.00	0.00	0.00	11,414.40	0.00
5 PORTA TECLADO DESLIZABLE COLOR CEREZO CON NEGRO	1,682.00	0.00	0.00	0.00	1,682.00	0.00
5 PORTA CPU MOVILCOLOR CEREZO CON NEGRO	1,566.00	0.00	0.00	0.00	1,566.00	0.00
5 CAJONERA UN CAJON LAPICERO Y UNO DE ARCHIVO	3,648.20	0.00	0.00	0.00	3,648.20	0.00
1 MEZA PARA IMPRESORA DE 1.00X.50X.75 CEREZO CON NEGRO	1,148.40	0.00	0.00	0.00	1,148.40	0.00
1 MESA DE JUNATS DE 1.60X.80X.75 COLOR CHOCOLATE	1,728.40	0.00	0.00	0.00	1,728.40	0.00
1 LIBRERO DE 1.40X.40X2.00 CON PUERTAS COLOR CHOCOLATE	9,744.00	0.00	0.00	0.00	9,744.00	0.00

MUNICIPIO DE COQUIMATLAN, COL.
 Sistema Integral de Contabilidad Gubernamental
ANALISIS DE SALDOS CONTABLES
DEL 1 DE ENERO AL 30 DE NOVIEMBRE DE 2018

Descripción	Saldo Anterior		Movimientos		Saldo Actual	
	Debe	Haber	Debe	Haber	Debe	Haber
1 LIBRERO DE 1.70X.40X2 CON PUETAS COLOR CHOCOLATE	8,584.00	0.00	0.00	0.00	8,584.00	0.00
6 SILLAS DE VISTA COLOR CAFE NEGRO BITONADO	3,062.40	0.00	0.00	0.00	3,062.40	0.00
1 MESA DE CENTRO DE .80X.40X.55 COLOR CHOCOLATE	719.20	0.00	0.00	0.00	719.20	0.00
10 SILLONES CH-100 COLOR NEGRO CROMADOS	33,524.00	0.00	0.00	0.00	33,524.00	0.00
1 SILLON OHE-205 CROMADO COLOR NEGRO	6,262.84	0.00	0.00	0.00	6,262.84	0.00
1 MESA DE JUNATS EN FORMA DE U DE 5.00X.60X.75	11,576.80	0.00	0.00	0.00	11,576.80	0.00
2 LIBREROS DE .65X.40X.90 CON PUERTAS COLOR CHOCOLATE	14,414.16	0.00	0.00	0.00	14,414.16	0.00
1 ESCRITORIO DE 2.40X.80X.75 CON CAJONERA Y LATERAL CON CAJONERA	18,700.94	0.00	0.00	0.00	18,700.94	0.00
1 MESA DE CENTRO CON CRISTAL DE .80X.40X.55 COLOR CHOCOLATE	1,532.86	0.00	0.00	0.00	1,532.86	0.00
2 MESA ESQUINERA DE 60X60 CON CRISTAL COLOR CHOCOLATE	2,737.60	0.00	0.00	0.00	2,737.60	0.00
1 GAVETA COLGANTE DE 1.00X.40X.40 COLOR CEREZO CON NEGRO	2,030.00	0.00	0.00	0.00	2,030.00	0.00
1 MUEBLE PARA RED DE .86X.40X1.80 CON PATAS COLOR GREZO	4,292.00	0.00	0.00	0.00	4,292.00	0.00
1 ESCRITORIO DE 1.50X.60X.75 CON LATERAL DE 1.10X.45X.75 Y LIBRERO	6,878.80	0.00	0.00	0.00	6,878.80	0.00
3 CUBIERTAS DE ESCRITORIO DE 1.80X.75 DE 28 MM COLOR CHOCOLATE	3,584.40	0.00	0.00	0.00	3,584.40	0.00
3 PUENTES DE .90X.40 CON PORTA TECLADO	3,375.60	0.00	0.00	0.00	3,375.60	0.00
1 GAVETA COLGANTE DE 1.20X.40X.40 CONTRAS PUERTAS	1,914.00	0.00	0.00	0.00	1,914.00	0.00
1 LIBRERO DE 1.10X.40X1.82 CON PUERTAS COLOR CHOCOLATE	4,628.40	0.00	0.00	0.00	4,628.40	0.00
1 MESA DE .70X.40X.72 CON ENTREPAÑO Y RODAJAS	800.40	0.00	0.00	0.00	800.40	0.00
1 MESA DE .70X.40X.75 CON ENTREPAÑOS Y NIVELADORES	754.00	0.00	0.00	0.00	754.00	0.00
1 MUEBLE TIPO GAVETA PARA COCINETA DE 1.76X.40X.60 CON PUERTAS COLOR CHOCOLATE	2,894.20	0.00	0.00	0.00	2,894.20	0.00
1 MUEBLE APARENTE DE 2.05X.60X.83 PARA COCINETA COLOR CHOCOLATE	2,424.40	0.00	0.00	0.00	2,424.40	0.00
1 MUEBLE TIPO GAVETA COLGANTE DE 1.47X.63X.60 CON PUERTAS COLOR CHOCOLATE	4,123.80	0.00	0.00	0.00	4,123.80	0.00
1 MUEBLE APARENTE DE 1.47X.63X93 CON PUERTAS COLOR CHOCOLATE	3,027.60	0.00	0.00	0.00	3,027.60	0.00

MUNICIPIO DE COQUIMATLAN, COL.
Sistema Integral de Contabilidad Gubernamental
ANALISIS DE SALDOS CONTABLES
DEL 1 DE ENERO AL 30 DE NOVIEMBRE DE 2018

Descripción	Saldo Anterior		Movimientos		Saldo Actual	
	Debe	Haber	Debe	Haber	Debe	Haber
1 NICH0 PARA BANDERA DE TRES NIVELES COLOR CHOCOLATE	2,668.00	0.00	0.00	0.00	2,668.00	0.00
1 MESA DE CENTRO DE .80X.80 CON CRISTAL COLOR CHOCOLATE	2,367.56	0.00	0.00	0.00	2,367.56	0.00
1 CUBIERTA DE CRISTAL DE 1.90X.80	807.36	0.00	0.00	0.00	807.36	0.00
1 CUBIERTA DE CRISTAL DE 1.55X.40	330.60	0.00	0.00	0.00	330.60	0.00
1 CUBIERTA DE CRISTAL DE 2.10X.40	451.22	0.00	0.00	0.00	451.22	0.00
1 STAND DE PASTICO CORRUGADO 100% POLIPROPILENO	3,543.80	0.00	0.00	0.00	3,543.80	0.00
1 SALA MOD MANCHESTER 3-2-1	9,350.00	0.00	0.00	0.00	9,350.00	0.00
1 RP-8010-IV SILLON EJEC. RESP. ALTO INORY MEC KNEE-TIL	6,495.77	0.00	0.00	0.00	6,495.77	0.00
2 OHV-54 SILLON DE VISTA CALEA IVORY	3,245.68	0.00	0.00	0.00	3,245.68	0.00
2 PODADORAS MURRAY 6.5HP BOLSA 22 LL 44	11,999.99	0.00	0.00	0.00	11,999.99	0.00
1 IMPRESORA MULTIFUNCIONAL HP F3050	1,200.00	0.00	0.00	0.00	1,200.00	0.00
1 ESTUFA ACROS MOD AFT1800T	4,593.01	0.00	0.00	0.00	4,593.01	0.00
1 BASCULA CON ESTIRAMENTO CAMRY	4,749.97	0.00	0.00	0.00	4,749.97	0.00
13 BASCULA DE PUISO SENCILLA CAMRY	8,840.05	0.00	0.00	0.00	8,840.05	0.00
2 SET BAUNOMENTRO CON ESTETOSCOPIO DUPLEX LUMED	1,409.99	0.00	0.00	0.00	1,409.99	0.00
13 RADIOGRABADORA SONY MOD.CFD-RG880CP	51,350.11	0.00	0.00	0.00	51,350.11	0.00
1 REPRODUCTOR DE VIDEO SONY XGA VPL-EX100	7,500.00	0.00	0.00	0.00	7,500.00	0.00
1 LAPTOP SONY VPCYB35AL/S,PLATA	7,769.99	0.00	0.00	0.00	7,769.99	0.00
1 CAMARA DIGITAL SONY W570	9,928.95	0.00	0.00	0.00	9,928.95	0.00
1 MESA DE MAYO,CROMADA,DE 1.20X80MTS.	3,364.00	0.00	0.00	0.00	3,364.00	0.00
1 PORTAFOLIO PARA LA COMPUTADORA SONY VPCEK20ALW BLANCA	710.00	0.00	0.00	0.00	710.00	0.00
1 MEMORIA USB KINGSTON 16 GB	350.00	0.00	0.00	0.00	350.00	0.00
1 MEMORIA DE 16 GB SD PARA CAMARA SONY MOD.DSCW570	700.00	0.00	0.00	0.00	700.00	0.00
1 BOCINAS PARA COMPUTADORA ACTEK SERIE 370	600.00	0.00	0.00	0.00	600.00	0.00
1 LECTOR DE MEMORIA CON ENTRADA ESB	150.00	0.00	0.00	0.00	150.00	0.00
3 LICUADORA PROCTOR SILEX MOD. 53171R 3 VEL	2,367.06	0.00	0.00	0.00	2,367.06	0.00
4 VAPORERAS DE ACERO VASCONIA	2,640.02	0.00	0.00	0.00	2,640.02	0.00
5 CUCHARON PARA AGUA VASCONIA	399.91	0.00	0.00	0.00	399.91	0.00
1 SILLA SECRETARIAL MOD-E-20 NEGRO	785.00	0.00	0.00	0.00	785.00	0.00
3 SILLAS SECRETARIALES COLOR VINO	1,397.25	0.00	0.00	0.00	1,397.25	0.00
2 SILLAS SECRETARIALES ERGONOMICO	1,999.85	0.00	0.00	0.00	1,999.85	0.00

MUNICIPIO DE COQUIMATLAN, COL.
 Sistema Integral de Contabilidad Gubernamental
ANALISIS DE SALDOS CONTABLES
DEL 1 DE ENERO AL 30 DE NOVIEMBRE DE 2018

Descripción	Saldo Anterior		Movimientos		Saldo Actual	
	Debe	Haber	Debe	Haber	Debe	Haber
2 SILLA JIFA DE VISITANTE	598.00	0.00	0.00	0.00	598.00	0.00
ESCALERA EXTENSION 494-28ESC.8.54 MTS.	2,116.00	0.00	0.00	0.00	2,116.00	0.00
8 COMPUTADORAS MARCA HP MS230LA 2GB	87,447.02	0.00	0.00	0.00	87,447.02	0.00
PORTATIL EEE PC 1001PXD-EM17	4,599.99	0.00	0.00	0.00	4,599.99	0.00
CAMARA CLEAR SHORT 30	247.02	0.00	0.00	0.00	247.02	0.00
PORTACAMARA	25.00	0.00	0.00	0.00	25.00	0.00
MOTOBOMBA CENTRIFUGA HORIZONTAL MARCA EVANS MODELO 4HME0200A	3,880.00	0.00	0.00	0.00	3,880.00	0.00
AIRE ACONDICIONADO TIPO MINI SPLIT	48,394.04	0.00	0.00	0.00	48,394.04	0.00
GATO DE PATIN 3 TONELADAS TORIN	2,400.00	0.00	0.00	0.00	2,400.00	0.00
EQUIPO KENWOOD MODELO TX 2302K, VHF, 16 CANALES, 5 WATTS	8,725.21	0.00	0.00	0.00	8,725.21	0.00
MOTOBOMBA 1" KOSHIN 1.5 HP	4,200.00	0.00	0.00	0.00	4,200.00	0.00
DESBROZADORA HUSQVARNA MODELO 345FR 45.7 CC	69,045.01	0.00	0.00	0.00	69,045.01	0.00
PODADORA MTD 6.25 HP 21 CON BOLSA 3 EN 1	5,999.99	0.00	0.00	0.00	5,999.99	0.00
TRACTOR HUSQVARNA 23HP KOHLER 46	54,900.00	0.00	0.00	0.00	54,900.00	0.00
RADIO KENWOOD TK2302 S-B102888	5,800.00	0.00	0.00	0.00	5,800.00	0.00
TELEFONO UNILINEA KY TS 5500	930.00	0.00	0.00	0.00	930.00	0.00
VEHICULO TOYOTA HILUX DOB. CAB SR MODELO 2014 (3)	746,068.98	0.00	0.00	0.00	746,068.98	0.00
SEIS COMPUTADORAS ARMADAS	65,417.04	0.00	0.00	0.00	65,417.04	0.00
DOS MULTIFUNCIONAL LASER BROTHER MFC-8710DW	12,191.60	0.00	0.00	0.00	12,191.60	0.00
IMPRESORA EPSON L 120	2,290.00	0.00	0.00	0.00	2,290.00	0.00
LAP TOP BUNDLE NAM14	4,999.00	0.00	0.00	0.00	4,999.00	0.00
IMPRESORA HP DESIGNJET	87,114.46	0.00	0.00	0.00	87,114.46	0.00
REGULADOR DE VOLTAJE 300	1,450.00	0.00	0.00	0.00	1,450.00	0.00
NO BREAK SMART BIT	8,004.00	0.00	0.00	0.00	8,004.00	0.00
1 EQUIPO DE COMPUTO PORCESADOR INTEL 21.5 P	8,305.00	0.00	0.00	0.00	8,305.00	0.00
2 EQUIPO DE COMPUTO PROCESADOR INTEL 23 PL	19,540.00	0.00	0.00	0.00	19,540.00	0.00
8 EQUIPO COMPUTO PROCESADOR INTEL 21.5 P	74,800.00	0.00	0.00	0.00	74,800.00	0.00
1 EQUIPO DE COMPUTO PROCESADOR 15 4460	14,425.00	0.00	0.00	0.00	14,425.00	0.00
MOBILIARIO Y EQUIPO EDUCACIONAL Y RECREATIVO	963,788.00	0.00	0.00	0.00	963,788.00	0.00
OTRO MOBILIARIO Y EQUIPO EDUCACIONAL Y RECREATIVO	963,788.00	0.00	0.00	0.00	963,788.00	0.00
EQUIPO DE DEFENSA Y SEGURIDAD	879,725.46	0.00	0.00	0.00	879,725.46	0.00
OTROS BIENES MUEBLES PARA LA DEFENSA Y SEGURIDAD	879,725.46	0.00	0.00	0.00	879,725.46	0.00

MUNICIPIO DE COQUIMATLAN, COL.
Sistema Integral de Contabilidad Gubernamental
ANÁLISIS DE SALDOS CONTABLES
DEL 1 DE ENERO AL 30 DE NOVIEMBRE DE 2018

Descripción	Saldo Anterior		Movimientos		Saldo Actual	
	Debe	Haber	Debe	Haber	Debe	Haber
DEVOLUCIONES DE LA LEY DE INGRESO POR PAGAR A CORTO PLAZO	1,038.86	0.00	0.00	0.00	1,038.86	0.00
DEVOLUCIONES A LA LEY DE INGRESOS DEL EJERCICIO ACTUAL	1,038.86	0.00	0.00	0.00	1,038.86	0.00
OTRAS CUENTAS POR PAGAR A CORTO PLAZO	0.00	11,328,901.10	4,025,487.39	852,210.42	0.00	8,155,624.13
CUENTAS POR PAGAR POR PRÉSTAMOS OTORGADOS A EMPLEADOS Y FUNCIONARIOS	0.00	11,447,617.07	3,838,008.04	664,731.07	0.00	8,274,340.10
ANTICIPOS DE PARTICIPACIONES	0.00	353,042.85	0.00	0.00	0.00	353,042.85
PAGO POR RETENCIONES DE SERVICIOS PERSONALES	471,758.82	0.00	187,479.35	187,479.35	471,758.82	0.00
DOCUMENTOS POR PAGAR A CORTO PLAZO	0.00	74,274.31	1,999.84	1,999.84	0.00	74,274.31
OTROS DOCUMENTOS POR PAGAR A CORTO PLAZO	0.00	74,274.31	1,999.84	1,999.84	0.00	74,274.31
NOTIFICADORES 2009	0.00	29,744.95	0.00	0.00	0.00	29,744.95
MA GUADALUPE MENDOZA	0.00	750.00	0.00	0.00	0.00	750.00
ROCIO HERNANDEZ FRAUSTOS	0.00	2,699.01	0.00	0.00	0.00	2,699.01
RAMONA VELASCO ARMENTA	1,500.00	0.00	0.00	0.00	1,500.00	0.00
MA ISABEL MARTINEZ JIMENEZ	0.00	1,999.84	1,999.84	1,999.84	0.00	1,999.84
FERMIN OROZCO LOMELI	0.00	99.20	0.00	0.00	0.00	99.20
MA CANDELARIA SUAREZ VARGAS	800.00	0.00	0.00	0.00	800.00	0.00
ROSA ELENA CARDENAS	0.00	140.00	0.00	0.00	0.00	140.00
FIDELINA LEMUS GONZALEZ	0.00	600.00	0.00	0.00	0.00	600.00
ENRIQUE CARDENAS CERVANTES	0.00	12.43	0.00	0.00	0.00	12.43
AGUSTIN GEORGE GALLARDO	0.00	15,000.00	0.00	0.00	0.00	15,000.00
MA ROSARIO LARIOS ROSALES	200.00	0.00	0.00	0.00	200.00	0.00
ELVIRA OLIVERA MENDOZA	0.00	800.00	0.00	0.00	0.00	800.00
JOSE CUAHUTEMOC MORENO	0.00	800.00	0.00	0.00	0.00	800.00
LUIS ALFONSO GARCIA CAMPOS	500.00	0.00	0.00	0.00	500.00	0.00
GUADALUPE BALLESTEROS	0.00	600.00	0.00	0.00	0.00	600.00
ROBERTO RUIZ DIAS	0.00	800.00	0.00	0.00	0.00	800.00
CELIA DIAZ OROZCO	0.00	1,850.00	0.00	0.00	0.00	1,850.00
LUCIA MENDEZ GUTIERREZ	100.00	0.00	0.00	0.00	100.00	0.00
MA ELENA RODRIGUEZ CAMPOS	0.00	100.00	0.00	0.00	0.00	100.00
OMAR RIOS LARIOS	0.00	1,000.00	0.00	0.00	0.00	1,000.00
MA GUADALUPE GALVAN LOPEZ	0.00	950.01	0.00	0.00	0.00	950.01
FRANCISCO RAMOS ORTEGA	0.00	900.00	0.00	0.00	0.00	900.00
EZEQUIEL CONTRERAS VENEGAS	0.00	500.00	0.00	0.00	0.00	500.00
MANUEL EUDAVE SOTO	100.00	0.00	0.00	0.00	100.00	0.00
RAFAEL CASTELLANOS PERALTA	0.00	2,350.00	0.00	0.00	0.00	2,350.00

MUNICIPIO DE COQUIMATLAN, COL.
 Sistema Integral de Contabilidad Gubernamental
 ANALISIS DE SALDOS CONTABLES
 DEL 1 DE ENERO AL 30 DE NOVIEMBRE DE 2018

Descripción	Saldo Anterior		Movimientos		Saldo Actual	
	Debe	Haber	Debe	Haber	Debe	Haber
FELIPE JIMENEZ MONJE	200.00	0.00	0.00	0.00	200.00	0.00
HONORIA PERALTA LARA	0.00	150.00	0.00	0.00	0.00	150.00
J JESUS ESPINOZA SALAZAR	0.00	2,594.66	0.00	0.00	0.00	2,594.66
RAFAEL GOMEZ CEJA	0.00	200.00	0.00	0.00	0.00	200.00
JOSE GONZALEZ BARRAGAN	0.00	1,000.00	0.00	0.00	0.00	1,000.00
JAIIME OSORIO GONZALEZ	0.00	5,500.00	0.00	0.00	0.00	5,500.00
FIDELINA ROJAS GUTIERREZ	200.00	0.00	0.00	0.00	200.00	0.00
LINO MENDEZ VILLANUEVA	0.00	400.00	0.00	0.00	0.00	400.00
GENOVEVA MENDEZ VILLANUEVA	0.00	400.00	0.00	0.00	0.00	400.00
LILIA LORENA SANCHEZ	0.20	0.00	0.00	0.00	0.20	0.00
HECTOR HERNANDEZ ARMENTA	37.62	0.00	0.00	0.00	37.62	0.00
GLENDIA MONTES DIAZ	0.00	1,263.25	0.00	0.00	0.00	1,263.25
YOLANDA MEJIA NAVARRO	0.00	0.10	0.00	0.00	0.00	0.10
RICARDO CAMPOS FIGUEROA	800.00	0.00	0.00	0.00	800.00	0.00
ROSALINA LOMELI TOMAS	0.00	850.00	0.00	0.00	0.00	850.00
BERTHA VALENCIA MORALES	0.00	400.00	0.00	0.00	0.00	400.00
MARIA DEL CARMEN RANGEL	100.00	0.00	0.00	0.00	100.00	0.00
MA ELVA AGUILAR BEAZ	0.00	200.00	0.00	0.00	0.00	200.00
SANDRA DECENA RAMIREZ	200.00	0.00	0.00	0.00	200.00	0.00
FIDEL LARIOS BERBEN	0.00	400.00	0.00	0.00	0.00	400.00
MARIA DIANA BLAKE	0.00	500.00	0.00	0.00	0.00	500.00
MARTHA AIDE PANDURO CORTES	0.00	113.59	0.00	0.00	0.00	113.59
JOSE JUAN COBIAN SANCHEZ	0.00	119.00	0.00	0.00	0.00	119.00
INEZ BERBEN GARCIA	0.00	800.00	0.00	0.00	0.00	800.00
VICTOR MAGALLAN BECERRA	0.00	200.00	0.00	0.00	0.00	200.00
HILDA GONZALEZ CISNEROS	500.00	0.00	0.00	0.00	500.00	0.00
MARTHA MACIAS CHAVEZ	0.00	350.00	0.00	0.00	0.00	350.00
RAMIRO BERTO AGUILAR	0.00	50.00	0.00	0.00	0.00	50.00
YOLANDA ROSALES NAVARRO	0.00	200.00	0.00	0.00	0.00	200.00
VICTOR MAGALLAN DECENA	200.00	0.00	0.00	0.00	200.00	0.00
LETICIA MENDEZ GUTIERREZ	0.00	100.00	0.00	0.00	0.00	100.00
PEDRO BENITEZ FLORES	0.00	200.00	0.00	0.00	0.00	200.00
MARIA DEL ROSARIO MEDINA	1,000.00	0.00	0.00	0.00	1,000.00	0.00
SILVIA LOPEZ SUAREZ	0.00	500.00	0.00	0.00	0.00	500.00
ENRIQUETA LARIOS CERVANTES	0.00	100.00	0.00	0.00	0.00	100.00
MARIA DEL CARMEN RUIZ	0.00	100.00	0.00	0.00	0.00	100.00
GILBERTO TORRES GONZALEZ	0.00	300.00	0.00	0.00	0.00	300.00

MUNICIPIO DE COQUIMATLAN, COL.
 Sistema Integral de Contabilidad Gubernamental
ANALISIS DE SALDOS CONTABLES
DEL 1 DE ENERO AL 30 DE NOVIEMBRE DE 2018

Descripción	Saldo Anterior		Movimientos		Saldo Actual	
	Debe	Haber	Debe	Haber	Debe	Haber
APOLINAR CARDENAS CISNEROS	0.00	13.00	0.00	0.00	0.00	13.00
SERGIO MENDEZ BAUTISTA	0.00	200.00	0.00	0.00	0.00	200.00
MARIA DE JESUS CASTILLO	77.75	0.00	0.00	0.00	77.75	0.00
MARIA SILVIA CANO VILLA	0.00	500.00	0.00	0.00	0.00	500.00
MARIA AURORA NEGRETE	0.00	500.00	0.00	0.00	0.00	500.00
PEDRO GAMBOA BAUTISTA	0.00	200.00	0.00	0.00	0.00	200.00
JOSE RAMON ALVARADO	0.00	200.00	0.00	0.00	0.00	200.00
ANTONIO GOMEZ ARTEAGA	0.00	400.00	0.00	0.00	0.00	400.00
YOLANDA HERNANDEZ FIGUEROA	0.00	90.00	0.00	0.00	0.00	90.00
REYNALDO PEÑA REYES	0.00	50.00	0.00	0.00	0.00	50.00
RAFAEL RUIZ PEREZ	0.00	500.00	0.00	0.00	0.00	500.00
MARIA DEL CARMEN ROSAS	0.00	300.00	0.00	0.00	0.00	300.00
PORFIRIO MARTINEZ ROMERO	0.00	100.00	0.00	0.00	0.00	100.00
J JESUS NAVARRO LARIOS	0.00	47.84	0.00	0.00	0.00	47.84
FELIPE MARIA BENITES	1,000.00	0.00	0.00	0.00	1,000.00	0.00
MA LUISA MARTINEZ RENTERIA	0.00	3.00	0.00	0.00	0.00	3.00
PORCIÓN A CORTO PLAZO DE LA DEUDA PÚBLICA A LARGO PLAZO	0.00	24,545,553.95	11,791,997.54	1,176,716.55	0.00	13,930,272.96
PORCIÓN A CORTO PLAZO DE LA DEUDA PÚBLICA INTERNA	0.00	24,545,553.95	11,791,997.54	1,176,716.55	0.00	13,930,272.96
PORCIÓN A CP DE LOS PRÉSTAMOS DE LA DEUDA PÚBLICA INTERNA	0.00	11,480,204.85	11,565,006.67	1,176,716.55	0.00	1,091,914.73
BANOBRAS	0.00	0.00	226,990.87	0.00	226,990.87	0.00
PRESTAMO SECRETARIA DE FINANZAS	0.00	13,065,349.10	0.00	0.00	0.00	13,065,349.10
FONDOS Y BIENES DE TERCEROS EN GARANTÍA Y/O ADMINISTRACIÓN A CORTO PLAZO	0.00	54,423.34	0.00	12,896.00	0.00	67,319.34
FONDOS EN GARANTÍA A CORTO PLAZO	0.00	54,423.34	0.00	12,896.00	0.00	67,319.34
DEPÓSITOS EN GARANTÍA POR FUNCIONAMIENTO DE ESTABLECIMIENTOS DE BEBIDAS ALCOHÓLICAS	0.00	54,423.34	0.00	12,896.00	0.00	67,319.34
OTROS PASIVOS A CORTO PLAZO	0.00	97,085.12	0.00	0.00	0.00	97,085.12
INGRESOS POR CLASIFICAR	0.00	97,085.12	0.00	0.00	0.00	97,085.12
JESUS OCHOA NEGRETE	0.00	500.00	0.00	0.00	0.00	500.00
ROSA ELENA CARDENAS CERVANTES	0.00	850.00	0.00	0.00	0.00	850.00
ELVIRA OLIVERA MENDEZ	0.00	200.00	0.00	0.00	0.00	200.00
MARTHA PATRICIA CUEVAS	0.00	113.24	0.00	0.00	0.00	113.24
SAMUEL ROSALES	0.00	50.00	0.00	0.00	0.00	50.00
MARIA GUADALUPE VENEGAS CONTRERAS	0.00	883.90	0.00	0.00	0.00	883.90
AGUSTIN GEORGE NAVARRO	0.00	900.00	0.00	0.00	0.00	900.00

MUNICIPIO DE COQUIMATLAN, COL.
 Sistema Integral de Contabilidad Gubernamental
ANALISIS DE SALDOS CONTABLES
DEL 1 DE ENERO AL 30 DE NOVIEMBRE DE 2018

Descripción	Saldo Anterior		Movimientos		Saldo Actual	
	Debe	Haber	Debe	Haber	Debe	Haber
MARIA GUADALUPE GALVAN LOPEZ	0.00	1,100.00	0.00	0.00	0.00	1,100.00
ANTONIO GOMEZ GUZMAN	0.00	177.24	0.00	0.00	0.00	177.24
GILBERTO GONZALEZ GUTIERREZ	0.00	177.24	0.00	0.00	0.00	177.24
TERESTA RESENDIZ VELAZQUEZ	0.00	800.00	0.00	0.00	0.00	800.00
MARIA CANDELARIA SUAREZ VARGAS	0.00	650.00	0.00	0.00	0.00	650.00
HERMELINDA EQUIHUA EQUIHUA	0.00	1,033.90	0.00	0.00	0.00	1,033.90
NOHEMI DIAZ TORRES	0.00	1,500.00	0.00	0.00	0.00	1,500.00
GABRIELA PEREZ RAMIREZ	0.00	15,000.00	0.00	0.00	0.00	15,000.00
ELVIRA OLIVERA MENDOZA	0.00	1,477.00	0.00	0.00	0.00	1,477.00
TOMAS GUTIERREZ ALVARADO	0.00	2,755.94	0.00	0.00	0.00	2,755.94
MA DE JESUS VAZQUEZ MUJICA	0.00	300.00	0.00	0.00	0.00	300.00
GULLERMINA ROMERO REYES	0.00	800.00	0.00	0.00	0.00	800.00
MARIA DEL CARMEN RANGEL SANDOVAL	0.00	1,000.00	0.00	0.00	0.00	1,000.00
HILDA MARBELLA GONZALEZ CISNEROS	0.00	1,033.90	0.00	0.00	0.00	1,033.90
JOSEFINA GALARZA RAMIREZ	0.00	934.00	0.00	0.00	0.00	934.00
IRMA GALLARDO ROJAS	0.00	1,034.00	0.00	0.00	0.00	1,034.00
BERTHA ALICIA FONTES ADRIANO	0.00	150.00	0.00	0.00	0.00	150.00
CONSUELO CISNEROS CARDENAS	0.00	1,034.00	0.00	0.00	0.00	1,034.00
MARIA DEL ROSARIO VEGA MARTINEZ	0.00	1,000.00	0.00	0.00	0.00	1,000.00
MARIA LUISA MARTINEZ RENTERIA	0.00	5,300.00	0.00	0.00	0.00	5,300.00
JOSE GALLARDO ROJAS	0.00	1,033.90	0.00	0.00	0.00	1,033.90
ANGELES MALDONADO LOMELI	0.00	200.00	0.00	0.00	0.00	200.00
SAMUEL ROSALES GUTIERREZ	0.00	38.62	0.00	0.00	0.00	38.62
JOSEFINA GALVAN RAMIREZ	0.00	100.00	0.00	0.00	0.00	100.00
GULLERMINA FREGOSO QUIROZ	0.00	1,033.90	0.00	0.00	0.00	1,033.90
ANGELICA MALDONADO LOMELI	0.00	833.90	0.00	0.00	0.00	833.90
MARIA DE JESUS UREÑA	0.00	1,034.00	0.00	0.00	0.00	1,034.00
MARICELA RODRIGUEZ HERNANDEZ	0.00	200.00	0.00	0.00	0.00	200.00
MARIANA FLORES CARBAJAL	0.00	127.24	0.00	0.00	0.00	127.24
J JESUS VAZQUEZ MOJICA	0.00	200.00	0.00	0.00	0.00	200.00
VICTOR MANUEL MAGALLAN DECENA	0.00	1,100.00	0.00	0.00	0.00	1,100.00
MARTHA ANGELICA JIMENEZ MOLINA	0.00	265.82	0.00	0.00	0.00	265.82
BLANCA ESTHELA CARDENAS MARTINEZ	0.00	1,233.90	0.00	0.00	0.00	1,233.90
MARIA TRINIDAD CHAVEZ CARDENAS	0.00	100.00	0.00	0.00	0.00	100.00
HONORIA PERALTA LARA	0.00	1,250.00	0.00	0.00	0.00	1,250.00
OFELIA MARIA BENITEZ	0.00	500.00	0.00	0.00	0.00	500.00
BENJAMIN JURADO ORDAZ	0.00	571.99	0.00	0.00	0.00	571.99

MUNICIPIO DE COQUIMATLAN, COL.
 Sistema Integral de Contabilidad Gubernamental
ANALISIS DE SALDOS CONTABLES
DEL 1 DE ENERO AL 30 DE NOVIEMBRE DE 2018

Descripción	Saldo Anterior		Movimientos		Saldo Actual	
	Debe	Haber	Debe	Haber	Debe	Haber
ROCIO HERNADEZ FRAUSTOS	0.00	500.00	0.00	0.00	0.00	500.00
INEZ BERBEN GARCIA	0.00	100.00	0.00	0.00	0.00	100.00
GUADALUPE BALLESTEROS PERALTA	0.00	100.00	0.00	0.00	0.00	100.00
ROQUE HERRERA MERAZ	0.00	300.00	0.00	0.00	0.00	300.00
NOEMI DIAZ TORRES	0.00	2,667.32	0.00	0.00	0.00	2,667.32
MARIA DE JESUS VAZQUEZ MOJICA	0.00	533.90	0.00	0.00	0.00	533.90
GUADALUPE CONTRERAS VENEGAS	0.00	150.00	0.00	0.00	0.00	150.00
RAMONA GUTIERREZ VALENCIA	0.00	950.00	0.00	0.00	0.00	950.00
SERGIO JUSTO	0.00	40.00	0.00	0.00	0.00	40.00
JESUS ARVISO URQUIZA	0.00	78.62	0.00	0.00	0.00	78.62
MARIA DE JESUS CASTILLO FLORES	0.00	177.24	0.00	0.00	0.00	177.24
ROBERTO MEZA RAMOS	0.00	100.00	0.00	0.00	0.00	100.00
JUANA GUERRERO CORTES	0.00	150.00	0.00	0.00	0.00	150.00
TOMAS GUTIERREZ ALVARADO	0.00	2,000.00	0.00	0.00	0.00	2,000.00
MARIA DE JESUS NEGRETE OCHOA	0.00	1,173.34	0.00	0.00	0.00	1,173.34
MARIA ELENA RODRIGUEZ CAMPOS	0.00	88.62	0.00	0.00	0.00	88.62
FRANCISCO SANCHEZ CERVANTES	0.00	50.00	0.00	0.00	0.00	50.00
IRMA YOLANDA PATRICIA RODRIGUEZ VILLA	0.00	30.00	0.00	0.00	0.00	30.00
YOLANDA MEJIA NAVARRO	0.00	354.48	0.00	0.00	0.00	354.48
ENRIQUETA SANTANA LLAMAS	0.00	95.00	0.00	0.00	0.00	95.00
CONSUELO RINCON	0.00	88.62	0.00	0.00	0.00	88.62
JAIMÉ OSORIO GONZALEZ	0.00	1,500.00	0.00	0.00	0.00	1,500.00
LETICIA RAMOS ORTEGA	0.00	100.00	0.00	0.00	0.00	100.00
YOLANDA ROSALES NAVARRO	0.00	1,000.00	0.00	0.00	0.00	1,000.00
FRANCISCO JAVIER SANCHEZ CERVANTES	0.00	38.62	0.00	0.00	0.00	38.62
MARTHIA MAGDALENA RAMOS	0.00	38.62	0.00	0.00	0.00	38.62
ALMA DELIA VARGAS LAZARIN	0.00	147.70	0.00	0.00	0.00	147.70
MARTHA MAGALLON RAMIREZ	0.00	61.50	0.00	0.00	0.00	61.50
JOSE CUAHUTEMOC MORENO	0.00	1,136.32	0.00	0.00	0.00	1,136.32
MARIA GUADALUPE LOPEZ GALLARDO	0.00	1,033.90	0.00	0.00	0.00	1,033.90
HUGO ENRIQUE DECENA RUIZ	0.00	1,100.00	0.00	0.00	0.00	1,100.00
MARISELA RODRIGUEZ HERNANDEZ	0.00	5,000.00	0.00	0.00	0.00	5,000.00
LEOPOLDO LARIOS TRUJILLO	0.00	200.00	0.00	0.00	0.00	200.00
MARIA MARTHA ROJOS MARTINEZ	0.00	900.00	0.00	0.00	0.00	900.00
PABLO HEREDIA LOPEZ	0.00	118.16	0.00	0.00	0.00	118.16
HUMBERTO ALEJANDRO DECENA RAMIREZ	0.00	250.00	0.00	0.00	0.00	250.00
AURELIO DIAZ CAMPOS	0.00	200.00	0.00	0.00	0.00	200.00

MUNICIPIO DE COQUIMATLAN, COL.
 Sistema Integral de Contabilidad Gubernamental
ANALISIS DE SALDOS CONTABLES
DEL 1 DE ENERO AL 30 DE NOVIEMBRE DE 2018

Descripción	Saldo Anterior		Movimientos		Saldo Actual	
	Debe	Haber	Debe	Haber	Debe	Haber
ENRIQUE MATA	0.00	88.62	0.00	0.00	0.00	88.62
JUAN CARLOS MARTINEZ CORTES	0.00	500.00	0.00	0.00	0.00	500.00
PEDRO CALVARIO LOPEZ	0.00	1,000.00	0.00	0.00	0.00	1,000.00
MARIA DE JESUS OCHOA NEGRETE	0.00	3,500.00	0.00	0.00	0.00	3,500.00
NOEMÍ DIAZ DE LA MORA	0.00	500.00	0.00	0.00	0.00	500.00
OLIVIA VENTURA MORENO	0.00	700.00	0.00	0.00	0.00	700.00
SERGIO JUSTO GARCIA	0.00	48.62	0.00	0.00	0.00	48.62
FRANCISCO RAMOS ORTEGA	0.00	870.00	0.00	0.00	0.00	870.00
MARTIN FLORES CARBAJAL	0.00	50.00	0.00	0.00	0.00	50.00
MARTHA MAGALLAN RAMIREZ	0.00	77.12	0.00	0.00	0.00	77.12
VICENTE MARTINEZ RAMIREZ	0.00	100.00	0.00	0.00	0.00	100.00
MARIA GUADALUPE BALLESTEROS PERALTA	0.00	150.00	0.00	0.00	0.00	150.00
FRANCISCO ORTEGA RAMOS	0.00	100.00	0.00	0.00	0.00	100.00
GUADALUPE PUGA SANDOVAL	0.00	90.65	0.00	0.00	0.00	90.65
JAIMÉ ROSALES RODRIGUEZ	0.00	300.00	0.00	0.00	0.00	300.00
ELEODORO FELIPE CAMOR	0.00	88.00	0.00	0.00	0.00	88.00
MARIA MARTHA MARTINEZ ROJAS	0.00	50.00	0.00	0.00	0.00	50.00
VICENTE MARTINEZ PAREDES	0.00	600.00	0.00	0.00	0.00	600.00
FRANCISCO HINOJOSA	0.00	100.00	0.00	0.00	0.00	100.00
MARIA CANDELARIA JUAREZ VARGAS	0.00	383.90	0.00	0.00	0.00	383.90
YOLANDA RODRIGUEZ VILLA	0.00	58.62	0.00	0.00	0.00	58.62
J. ASUNCION CONTRERAS DE JESUS	0.00	700.00	0.00	0.00	0.00	700.00
MERCEDES PIZANO RAMOS	0.00	300.00	0.00	0.00	0.00	300.00
FIDEL LARIOS BERBEN	0.00	1,000.00	0.00	0.00	0.00	1,000.00
FRANCISCO JAVIER TOSCANO GUTIERREZ	0.00	400.00	0.00	0.00	0.00	400.00
FRANCISCO RAMOS ORTEGA	0.00	50.00	0.00	0.00	0.00	50.00
MA. ELVA AGUILAR BEAS	0.00	1,050.00	0.00	0.00	0.00	1,050.00
MA. MARTHA ROJAS MARTINEZ	0.00	100.00	0.00	0.00	0.00	100.00
FERNANDO RAMOS ORTEGA	0.00	100.00	0.00	0.00	0.00	100.00
HERIBERTO RUIZ ARAIZA	0.00	600.00	0.00	0.00	0.00	600.00
J.JESUS RAMOS LAZO	0.00	100.00	0.00	0.00	0.00	100.00
NANCY SORAYA FLORES TAGLE	0.00	100.00	0.00	0.00	0.00	100.00
ROBERTO RUIZ ARAIZA	0.00	200.00	0.00	0.00	0.00	200.00
VIRGINIA DE HOYOS BUSTOS	0.00	600.00	0.00	0.00	0.00	600.00
VICTOR REYES SOSA	0.00	5,000.00	0.00	0.00	0.00	5,000.00
JUVENTINO SILVA ESCOBAR	0.00	900.00	0.00	0.00	0.00	900.00
ARACELI DENIZ RAMIREZ	0.00	2,500.00	0.00	0.00	0.00	2,500.00

MUNICIPIO DE COQUIMATLAN, COL.
Sistema Integral de Contabilidad Gubernamental
ANALISIS DE SALDOS CONTABLES
DEL 1 DE ENERO AL 30 DE NOVIEMBRE DE 2018

Descripción	Saldo Anterior		Movimientos		Saldo Actual	
	Debe	Haber	Debe	Haber	Debe	Haber
MARIA GUADALUPE CUEVAS CHAVEZ	0.00	100.00	0.00	0.00	0.00	100.00
IRENE AMANZAR CHAVIRA	0.00	800.00	0.00	0.00	0.00	800.00
BIENDA PUBLICA/ PATRIMONIO	0.00	67,046,962.82	0.00	521,749.47	0.00	67,568,712.29
BIENDA PUBLICA/ PATRIMONIO GENERADO	0.00	67,046,962.82	0.00	521,749.47	0.00	67,568,712.29
RESULTADOS DE EJERCICIOS ANTERIORES	0.00	54,815,558.90	0.00	521,749.47	0.00	55,337,308.37
RESULTADO EJERCICIO 2006	9,908,965.82	0.00	0.00	0.00	9,908,965.82	0.00
RESULTADO EJERCICIO 2008	0.00	4,148,484.46	0.00	0.00	0.00	4,148,484.46
RESULTADO EJERCICIO 2009	1,903,753.14	0.00	0.00	0.00	1,903,753.14	0.00
RESULTADO EJERCICIO 2010	0.00	1,516,535.05	0.00	0.00	0.00	1,516,535.05
RESULTADO EJERCICIO 2011	30,113.31	0.00	0.00	398,140.38	0.00	368,027.07
SUP O DEF 1990	489,733.84	0.00	0.00	0.00	489,733.84	0.00
SUP O DEF 1991	86,476.40	0.00	0.00	0.00	86,476.40	0.00
SUP O DEF 1992	238,128.61	0.00	0.00	0.00	238,128.61	0.00
SUP O DEF 1993	419,074.88	0.00	0.00	0.00	419,074.88	0.00
SUP O DEF 1994	396,403.36	0.00	0.00	0.00	396,403.36	0.00
SUP O DEF 1995	105,595.46	0.00	0.00	0.00	105,595.46	0.00
SUP O DEF 1996	360,950.40	0.00	0.00	0.00	360,950.40	0.00
SUP O DEF 1997	0.00	2,428,046.29	0.00	0.00	0.00	2,428,046.29
SUP O DE F1998	0.00	1,077,382.20	0.00	0.00	0.00	1,077,382.20
SUP O DEF 1999	0.00	1,574,368.51	0.00	0.00	0.00	1,574,368.51
SUP O DEF 2000	0.00	684,511.01	0.00	0.00	0.00	684,511.01
SUP O DEF 2001	5,830,439.30	0.00	0.00	0.00	5,830,439.30	0.00
SUP O DEF 2002	0.00	1,910,777.48	0.00	0.00	0.00	1,910,777.48
RESULTADO EJERCICIO 2003	962,044.80	0.00	0.00	0.00	962,044.80	0.00
RESULTADO EJERCICIO 2004	0.00	3,342,415.89	0.00	0.00	0.00	3,342,415.89
RESULTADO EJER ANTERIORES	1,173,042.82	0.00	0.00	0.00	1,173,042.82	0.00
RESULTADO EJERCICIO 2005	1,256,399.24	0.00	0.00	0.00	1,256,399.24	0.00
RESULTADO EJERCICIO 2007	4,731,841.54	0.00	0.00	0.00	4,731,841.54	0.00
RESULTADO EJERCICIO 2012	1,126,402.00	0.00	0.00	0.00	1,126,402.00	0.00
RESULTADO EJERCICIO 2013	0.00	6,940,374.38	0.00	0.00	0.00	6,940,374.38
RESULTADO EJERCICIO 2014	0.00	12,411,882.02	0.00	0.00	0.00	12,411,882.02
RESULTADO EJERCICIO 2015	0.00	9,469,346.13	0.00	14,234.09	0.00	9,483,580.22
RESULTADO EJERCICIO 2016	0.00	17,011,002.62	0.00	0.00	0.00	17,011,002.62
RESULTADO EJERCICIO 2017	0.00	21,319,797.78	0.00	109,375.00	0.00	21,429,172.78
RESERVAS	0.00	12,231,403.92	0.00	0.00	0.00	12,231,403.92
RESERVAS DE PATRIMONIO	0.00	12,231,403.92	0.00	0.00	0.00	12,231,403.92

MUNICIPIO DE COQUIMATLAN, COL.
 Sistema Integral de Contabilidad Gubernamental
ANÁLISIS DE SALDOS CONTABLES
DEL 1 DE ENERO AL 30 DE NOVIEMBRE DE 2018

Descripción	Saldo Anterior		Movimientos		Saldo Actual	
	Debe	Haber	Debe	Haber	Debe	Haber
RESERVA DEL PATRIMONIO SALDOS INICIALES	0.00	12,231,403.92	0.00	0.00	0.00	12,231,403.92
RESOS	0.00	0.00	13,013,638.41	108,432,727.97	0.00	95,419,089.56
INGRESOS DE GESTIÓN	0.00	0.00	11,868,561.87	21,443,528.96	0.00	9,574,967.09
IMPUESTOS	0.00	0.00	0.00	5,107,566.38	0.00	5,107,566.38
IMPUESTOS SOBRE EL PATRIMONIO	0.00	0.00	0.00	4,164,724.14	0.00	4,164,724.14
IMPUESTO PREDIAL	0.00	0.00	0.00	4,164,724.14	0.00	4,164,724.14
IMPUESTO SOBRE LA PRODUCCIÓN, EL CONSUMO Y LAS TRANSACCIONES	0.00	0.00	0.00	604,511.41	0.00	604,511.41
IMPUESTO SOBRE TRANSMISIONES PATRIMONIALES	0.00	0.00	0.00	604,511.41	0.00	604,511.41
ACCESORIOS	0.00	0.00	0.00	338,330.83	0.00	338,330.83
ACCESORIOS DE IMPUESTO PREDIAL	0.00	0.00	0.00	338,330.83	0.00	338,330.83
DERECHOS	0.00	0.00	0.00	3,967,017.33	0.00	3,967,017.33
DERECHOS POR EL USO, GOCE, APROVECHAMIENTO O EXPLOTACION DE BIENES DE DOMINIO PÚBLICO	0.00	0.00	0.00	319,060.19	0.00	319,060.19
USO DE VÍAS Y ÁREAS PÚBLICAS	0.00	0.00	0.00	319,060.19	0.00	319,060.19
DERECHOS POR PRESTACION DE SERVICIOS	0.00	0.00	0.00	1,799,162.82	0.00	1,799,162.82
ALUMBRADO PÚBLICO	0.00	0.00	0.00	1,492,738.69	0.00	1,492,738.69
ASEO PÚBLICO	0.00	0.00	0.00	806.00	0.00	806.00
CEMENTERIOS	0.00	0.00	0.00	44,976.49	0.00	44,976.49
RASTRO	0.00	0.00	0.00	260,641.64	0.00	260,641.64
OTROS DERECHOS	0.00	0.00	0.00	1,848,794.32	0.00	1,848,794.32
LICENCIAS, PERMISOS, AUTORIZACIONES Y REFERENDOS	0.00	0.00	0.00	257,945.87	0.00	257,945.87
ANUNCIOS Y PUBLICIDAD	0.00	0.00	0.00	10,826.16	0.00	10,826.16
BEBIDAS ALCOHOLICAS	0.00	0.00	0.00	985,695.11	0.00	985,695.11
REGISTROS, CERTIFICACIONES Y LEGALIZACIONES	0.00	0.00	0.00	297,922.18	0.00	297,922.18
CATASTRO	0.00	0.00	0.00	192,036.16	0.00	192,036.16
ECOLOGÍA	0.00	0.00	0.00	10,827.84	0.00	10,827.84
DIVERSAS CERTIFICACIONES	0.00	0.00	0.00	93,541.00	0.00	93,541.00
PRODUCTOS DE TIPO CORRIENTE	0.00	0.00	561.87	378,676.38	0.00	378,114.51
PRODUCTOS DERIVADOS DEL USO Y APROVECHAMIENTO DE BIENES NO SUJETOS A RÉGIMEN DE DOMINIO PÚBLICO	0.00	0.00	0.00	806.00	0.00	806.00
FORMAS IMPRESAS	0.00	0.00	0.00	806.00	0.00	806.00
OTROS PRODUCTOS QUE GENERAN INGRESOS CORRIENTES	0.00	0.00	561.87	377,870.38	0.00	377,308.51
RENDIMIENTOS FINANCIEROS RECURSOS PROPIOS	0.00	0.00	8.56	338,280.96	0.00	338,272.40

MUNICIPIO DE COQUIMATLAN, COL.
 Sistema Integral de Contabilidad Gubernamental
ANALISIS DE SALDOS CONTABLES
DEL 1 DE ENERO AL 30 DE NOVIEMBRE DE 2018

Descripción	Saldo Anterior		Movimientos		Saldo Actual	
	Debe	Haber	Debe	Haber	Debe	Haber
RENDIMIENTOS FINANCIEROS FAIS	0.00	0.00	553.31	30,013.31	0.00	29,460.00
RENDIMIENTOS FINANCIEROS FORTAMUN	0.00	0.00	0.00	9,576.11	0.00	9,576.11
APROVECHAMIENTOS DE TIPO CORRIENTE	0.00	0.00	11,868,000.00	11,990,268.87	0.00	122,268.87
MULTAS	0.00	0.00	0.00	33,860.41	0.00	33,860.41
MULTAS POR FALTAS A LA REGLAMENTACIÓN MUNICIPAL	0.00	0.00	0.00	55,177.27	0.00	55,177.27
DESCUENTO DE MULTAS	0.00	0.00	0.00	-21,316.86	21,316.86	0.00
INDEMNIZACIONES	0.00	0.00	0.00	57,267.21	0.00	57,267.21
INDEMNIZACIONES(INCAPACIDADES)	0.00	0.00	0.00	57,267.21	0.00	57,267.21
OTROS APROVECHAMIENTOS	0.00	0.00	11,868,000.00	11,899,141.25	0.00	31,141.25
APOYOS	0.00	0.00	11,868,000.00	11,899,141.25	0.00	31,141.25
ARTICULACIONES, APORTACIONES, TRANSFERENCIAS, ASIGNACIONES, SUBSIDIOS Y OTRAS AYUDAS	0.00	0.00	1,145,076.54	86,989,199.01	0.00	85,844,122.47
PARTICIPACIONES Y APORTACIONES	0.00	0.00	1,145,076.54	82,799,674.27	0.00	81,654,597.73
PARTICIPACIONES	0.00	0.00	1,145,076.54	49,325,926.27	0.00	48,180,849.73
FONDO GENERAL DE PARTICIPACIONES	0.00	0.00	622,219.08	33,379,183.14	0.00	32,756,964.06
FONDO DE FOMENTO MUNICIPAL	0.00	0.00	40,359.15	11,429,841.63	0.00	11,389,482.48
TENENCIA	0.00	0.00	116.38	723.49	0.00	607.11
ISAN	0.00	0.00	23,024.70	794,484.82	0.00	771,460.12
IEPS	0.00	0.00	448,525.99	2,080,357.50	0.00	1,631,831.51
FONDO DE FISCALIZACIÓN	0.00	0.00	10,831.24	1,641,335.69	0.00	1,630,504.45
APORTACIONES	0.00	0.00	0.00	21,598,199.00	0.00	21,598,199.00
FONDO DE APORTACIÓN PARA LA INFRAESTRUCTURA SOCIAL	0.00	0.00	0.00	10,031,930.00	0.00	10,031,930.00
FONDO DE APORTACIÓN PARA EL FORTALECIMIENTO DE LOS MUNICIPIOS	0.00	0.00	0.00	11,566,269.00	0.00	11,566,269.00
CONVENIOS	0.00	0.00	0.00	11,875,549.00	0.00	11,875,549.00
MULTAS FEDERALES NO FISCALES	0.00	0.00	0.00	7,549.00	0.00	7,549.00
CONVENIOS DE PROGRAMAS FEDERALES	0.00	0.00	0.00	11,868,000.00	0.00	11,868,000.00
TRANSFERENCIAS, ASIGNACIONES, SUBSIDIOS Y OTRAS AYUDAS	0.00	0.00	0.00	4,189,524.74	0.00	4,189,524.74
SUBSIDIOS Y SUBVENCIONES	0.00	0.00	0.00	4,189,524.74	0.00	4,189,524.74
PERDIDAS Y OTRAS PÉRDIDAS	0.00	0.00	63,552,614.62	1,889,750.68	61,662,863.94	0.00
COSTOS DE FUNCIONAMIENTO	0.00	0.00	56,666,342.33	1,887,470.68	54,778,871.65	0.00
SERVICIOS PERSONALES	0.00	0.00	42,987,483.81	513,176.09	42,474,307.72	0.00
REMUNERACIONES AL PERSONAL DE CARÁCTER PERMANENTE	0.00	0.00	27,339,736.06	73,430.41	27,266,305.65	0.00

MUNICIPIO DE COQUIMATLAN, COL.
 Sistema Integral de Contabilidad Gubernamental
ANÁLISIS DE SALDOS CONTABLES
DEL 1 DE ENERO AL 30 DE NOVIEMBRE DE 2018

Descripción	Saldo Anterior		Movimientos		Saldo Actual	
	Debe	Haber	Debe	Haber	Debe	Haber
SUELDOS BASE AL PERSONAL PERMANENTE	0.00	0.00	27,339,736.06	73,430.41	27,266,305.65	0.00
REMUNERACIONES ADICIONALES Y ESPECIALES	0.00	0.00	3,958,537.39	29,357.64	3,929,179.75	0.00
PRIMAS DE VACACIONES, DOMINICAL Y GRATIFICACIÓN DE FIN DE AÑO	0.00	0.00	246,283.79	20,549.64	225,734.15	0.00
COMPENSACIONES	0.00	0.00	3,712,253.60	8,808.00	3,703,445.60	0.00
SEGURIDAD SOCIAL	0.00	0.00	3,078,312.23	393,925.49	2,684,386.74	0.00
APORTACIONES DE SEGURIDAD SOCIAL	0.00	0.00	3,078,312.23	393,925.49	2,684,386.74	0.00
OTRAS PRESTACIONES SOCIALES Y ECONOMICAS	0.00	0.00	6,955,754.75	16,462.55	6,939,292.20	0.00
CUOTAS PARA EL FONDO DE AHORRO Y FONDO DE TRABAJO	0.00	0.00	675,447.54	0.00	675,447.54	0.00
PRESTACIONES CONTRACTUALES	0.00	0.00	6,280,307.21	16,462.55	6,263,844.66	0.00
PAGO DE ESTIMULOS A SERVIDORES PUBLICOS	0.00	0.00	1,655,143.38	0.00	1,655,143.38	0.00
ESTÍMULOS	0.00	0.00	1,655,143.38	0.00	1,655,143.38	0.00
MATERIALES Y SUMINISTROS	0.00	0.00	2,905,262.71	49,941.66	2,855,321.05	0.00
MATERIALES DE ADMINISTRACION, EMISION DE DOCUMENTOS Y ARTICULOS OFICIALES	0.00	0.00	415,708.70	21,008.13	394,700.57	0.00
MATERIALES, ÚTILES Y EQUIPOS MENORES DE OFICINA	0.00	0.00	415,708.70	21,008.13	394,700.57	0.00
MATERIALES Y ARTICULOS DE CONSTRUCCION Y DE REPARACION	0.00	0.00	39,538.97	2,100.02	37,438.95	0.00
MATERIAL ELÉCTRICO Y ELECTRÓNICO	0.00	0.00	14,682.50	0.00	14,682.50	0.00
OTROS MATERIALES Y ARTÍCULOS DE CONSTRUCCIÓN Y REPARACIÓN	0.00	0.00	24,856.47	2,100.02	22,756.45	0.00
PRODUCTOS QUIMICOS, FARMACEUTICOS Y DE LABORATORIO	0.00	0.00	16,739.56	6,668.48	10,071.08	0.00
FERTILIZANTES, PESTICIDAS Y OTROS AGROQUÍMICOS	0.00	0.00	1,245.00	0.00	1,245.00	0.00
MEDICINAS Y PRODUCTOS FARMACÉUTICOS	0.00	0.00	15,494.56	6,668.48	8,826.08	0.00
COMBUSTIBLES, LUBRICANTES Y ADITIVOS	0.00	0.00	2,311,139.12	12,062.43	2,299,076.69	0.00
COMBUSTIBLES, LUBRICANTES Y ADITIVOS	0.00	0.00	2,311,139.12	12,062.43	2,299,076.69	0.00
VESTUARIO, BLANCOS, PRENDAS DE PROTECCION Y ARTICULOS DEPORTIVOS	0.00	0.00	70,616.06	6,266.64	64,349.42	0.00
VESTUARIO Y UNIFORMES	0.00	0.00	57,694.85	4,972.08	52,722.77	0.00
PRENDAS DE SEGURIDAD Y PROTECCIÓN PERSONAL	0.00	0.00	5,540.21	1,294.56	4,245.65	0.00
ARTÍCULOS DEPORTIVOS	0.00	0.00	7,381.00	0.00	7,381.00	0.00
MATERIALES Y SUMINISTROS PARA SEGURIDAD	0.00	0.00	14,314.40	0.00	14,314.40	0.00
MATERIALES DE SEGURIDAD PÚBLICA	0.00	0.00	14,314.40	0.00	14,314.40	0.00
HERRAMIENTAS, REFACCIONES Y ACCESORIOS MENORES	0.00	0.00	37,205.90	1,835.96	35,369.94	0.00
REFACCIONES Y ACCESORIOS MENORES DE EQUIPO	0.00	0.00	8,484.96	0.00	8,484.96	0.00

MUNICIPIO DE COQUIMATLAN, COL.
 Sistema Integral de Contabilidad Gubernamental
ANALISIS DE SALDOS CONTABLES
DEL 1 DE ENERO AL 30 DE NOVIEMBRE DE 2018

Descripción	Saldo Anterior		Movimientos		Saldo Actual	
	Debe	Haber	Debe	Haber	Debe	Haber
DE CÓMPUTO Y TECNOLOGÍAS DE LA INFORMACIÓN						
REFACCIONES Y ACCESORIOS MENORES DE EQUIPO DE TRANSPORTE	0.00	0.00	16,615.12	1,835.96	14,779.16	0.00
REFACCIONES Y ACCESORIOS MENORES OTROS BIENES MUEBLES	0.00	0.00	12,105.82	0.00	12,105.82	0.00
SERVICIOS GENERALES	0.00	0.00	10,773,595.81	1,324,352.93	9,449,242.88	0.00
SERVICIOS BÁSICOS	0.00	0.00	5,212,487.09	815,895.95	4,396,591.14	0.00
ENERGÍA ELÉCTRICA	0.00	0.00	4,691,734.59	796,073.00	3,895,661.59	0.00
TELEFONÍA TRADICIONAL	0.00	0.00	71,963.00	0.00	71,963.00	0.00
SERVICIOS DE ACCESO A INTERNET REDES Y PROCESAMIENTO DE INFORMACIÓN	0.00	0.00	448,789.50	19,822.95	428,966.55	0.00
SERVICIOS DE ARRENDAMIENTO	0.00	0.00	217,227.44	6,472.80	210,754.64	0.00
ARRENDAMIENTO DE EDIFICIOS	0.00	0.00	141,953.88	0.00	141,953.88	0.00
OTROS ARRENDAMIENTOS	0.00	0.00	75,273.56	6,472.80	68,800.76	0.00
SERVICIOS PROFESIONALES, CIENTÍFICOS Y TÉCNICOS Y OTROS SERVICIOS	0.00	0.00	129,844.63	13,160.00	116,684.63	0.00
- SERVICIOS LEGALES, DE CONTABILIDAD, AUDITORÍA Y RELACIONADOS	0.00	0.00	54,624.63	0.00	54,624.63	0.00
SERVICIOS DE CAPACITACIÓN	0.00	0.00	75,220.00	13,160.00	62,060.00	0.00
SERVICIOS FINANCIEROS, BANCARIOS Y COMERCIALES	0.00	0.00	250,735.30	7,229.13	243,506.17	0.00
SERVICIOS FINANCIEROS Y BANCARIOS	0.00	0.00	47,338.68	7,229.13	40,109.55	0.00
SEGURO DE BIENES PATRIMONIALES	0.00	0.00	203,396.62	0.00	203,396.62	0.00
SERVICIOS DE INSTALACION, REPARACION, MANTENIMIENTO Y CONSERVACION	0.00	0.00	896,709.80	65,590.40	831,119.40	0.00
CONSERVACIÓN Y MANTENIMIENTO MENOR DE INMUEBLES	0.00	0.00	91,795.57	41,717.43	50,078.14	0.00
INSTALACIÓN, REPARACIÓN Y MANTENIMIENTO DE MOBILIARIO Y EQUIPO DE ADMINISTRACIÓN, EDUCACIONAL Y RECREATIVO	0.00	0.00	28,532.66	3,305.54	25,227.12	0.00
INSTALACIÓN, REPARACIÓN Y MANTENIMIENTO DE EQUIPO DE CÓMPUTO Y TECNOLOGÍA DE LA INFORMACIÓN	0.00	0.00	849.61	0.00	849.61	0.00
INSTALACIÓN, REPARACIÓN Y MANTENIMIENTO DE MAQUINARIA, OTROS EQUIPOS Y HERRAMIENTA	0.00	0.00	775,531.96	20,567.43	754,964.53	0.00
SERVICIOS DE COMUNICACION SOCIAL Y PUBLICIDAD	0.00	0.00	20,700.00	0.00	20,700.00	0.00
DIFUSIÓN POR RADIO, TELEVISIÓN Y OTROS MEDIOS DE MENSAJES SOBRE PROGRAMAS Y ACTIVIDADES GUBERNAMENTALES	0.00	0.00	20,700.00	0.00	20,700.00	0.00

MUNICIPIO DE COQUIMATLAN, COL.
Sistema Integral de Contabilidad Gubernamental
ANALISIS DE SALDOS CONTABLES
DEL 1 DE ENERO AL 30 DE NOVIEMBRE DE 2018

Descripción	Saldo Anterior		Movimientos		Saldo Actual	
	Debe	Haber	Debe	Haber	Debe	Haber
SERVICIOS DE TRASLADO Y VIATICOS	0.00	0.00	104,558.66	0.00	104,558.66	0.00
AUTO TRANSPORTE	0.00	0.00	104,558.66	0.00	104,558.66	0.00
SERVICIOS OFICIALES	0.00	0.00	1,558,144.06	352,015.00	1,206,129.06	0.00
GASTOS DE ORDEN SOCIAL Y CULTURAL	0.00	0.00	1,531,736.05	352,015.00	1,179,721.05	0.00
EXPOSICIONES	0.00	0.00	26,408.01	0.00	26,408.01	0.00
OTROS SERVICIOS GENERALES	0.00	0.00	2,383,188.83	63,989.65	2,319,199.18	0.00
OTROS SERVICIOS GENERALES	0.00	0.00	2,383,188.83	63,989.65	2,319,199.18	0.00
TRANSFERENCIAS, ASIGNACIONES, SUBSIDIOS Y OTRAS AYUDAS	0.00	0.00	5,790,081.49	2,280.00	5,787,801.49	0.00
TRANSFERENCIAS AL RESTO DEL SECTOR PUBLICO	0.00	0.00	5,500,000.00	0.00	5,500,000.00	0.00
TRANSFERENCIAS A ENTIDADES FEDERATIVAS Y MUNICIPIOS	0.00	0.00	5,500,000.00	0.00	5,500,000.00	0.00
TRANSFERENCIAS OTORGADAS A ENTIDADES FEDERATIVAS Y MUNICIPIOS	0.00	0.00	5,500,000.00	0.00	5,500,000.00	0.00
AYUDAS SOCIALES	0.00	0.00	290,081.49	2,280.00	287,801.49	0.00
AYUDAS SOCIALES A PERSONAS	0.00	0.00	143,781.49	0.00	143,781.49	0.00
AYUDAS SOCIALES A INSTITUCIONES	0.00	0.00	146,300.00	2,280.00	144,020.00	0.00
AYUDAS SOCIALES A ENTIDADES DE INTERÉS PÚBLICO	0.00	0.00	146,300.00	2,280.00	144,020.00	0.00
INTERESES, COMISIONES Y OTROS GASTOS DE LA DEUDA PÚBLICA	0.00	0.00	1,096,190.80	0.00	1,096,190.80	0.00
GASTOS DE LA DEUDA PUBLICA	0.00	0.00	1,096,190.80	0.00	1,096,190.80	0.00
GASTOS DE LA DEUDA PÚBLICA EXTERNA	0.00	0.00	1,096,190.80	0.00	1,096,190.80	0.00
CONTAS DE ORDEN PRESUPUESTARIAS	0.00	0.00	917,387,836.85	917,387,836.85	0.00	0.00
INGRESOS	0.00	0.00	364,588,053.56	364,588,053.56	0.00	0.00
LEY DE INGRESOS ESTIMADA	0.00	0.00	89,811,458.00	0.00	89,811,458.00	0.00
IMPUESTOS	0.00	0.00	6,180,178.00	0.00	6,180,178.00	0.00
IMPUESTO SOBRE LOS INGRESOS	0.00	0.00	13,437.00	0.00	13,437.00	0.00
IMPUESTOS SOBRE EL PATRIMONIO	0.00	0.00	4,884,443.00	0.00	4,884,443.00	0.00
IMPUESTO SOBRE LA PRODUCCIÓN, EL CONSUMO Y TRANSACCIONES	0.00	0.00	899,240.00	0.00	899,240.00	0.00
ACCESORIOS	0.00	0.00	383,058.00	0.00	383,058.00	0.00
DERECHOS	0.00	0.00	4,626,692.00	0.00	4,626,692.00	0.00
DERECHOS POR EL USO, GOCE, APROVECHAMIENTO O EXPLOTACIÓN DE BIENES DE DOMINIO PÚBLICO	0.00	0.00	405,966.00	0.00	405,966.00	0.00
DERECHOS POR PRESTACIÓN DE SERVICIOS	0.00	0.00	2,197,356.00	0.00	2,197,356.00	0.00
OTROS DERECHOS	0.00	0.00	2,023,370.00	0.00	2,023,370.00	0.00
PRODUCTOS DE TIPO CORRIENTE	0.00	0.00	216,854.00	0.00	216,854.00	0.00

MUNICIPIO DE COQUIMATLAN, COL.
 Sistema Integral de Contabilidad Gubernamental
ANALISIS DE SALDOS CONTABLES
DEL 1 DE ENERO AL 30 DE NOVIEMBRE DE 2018

Descripción	Saldo Anterior		Movimientos		Saldo Actual	
	Debe	Haber	Debe	Haber	Debe	Haber
PRODUCTOS DE TIPO CORRIENTE	0.00	0.00	216,854.00	0.00	216,854.00	0.00
APROVECHAMIENTOS DE TIPO CORRIENTE	0.00	0.00	179,571.00	0.00	179,571.00	0.00
APROVECHAMIENTOS DE TIPO CORRIENTE	0.00	0.00	179,571.00	0.00	179,571.00	0.00
PARTICIPACIONES Y APORTACIONES.	0.00	0.00	78,608,163.00	0.00	78,608,163.00	0.00
PARTICIPACIONES	0.00	0.00	56,651,633.00	0.00	56,651,633.00	0.00
APORTACIONES	0.00	0.00	21,956,530.00	0.00	21,956,530.00	0.00
LEY DE INGRESOS POR EJECUTAR	0.00	0.00	116,933,324.98	126,208,362.20	0.00	9,275,037.22
IMPUESTOS	0.00	0.00	5,107,566.38	6,180,178.00	0.00	1,072,611.62
IMPUESTO SOBRE LOS INGRESOS	0.00	0.00	0.00	13,437.00	0.00	13,437.00
IMPUESTOS SOBRE EL PATRIMONIO	0.00	0.00	4,164,724.14	4,884,443.00	0.00	719,718.86
IMPUESTO SOBRE LA PRODUCCIÓN, EL CONSUMO Y TRANSACCIONES	0.00	0.00	604,511.41	899,240.00	0.00	294,728.59
ACCESORIOS	0.00	0.00	338,330.83	383,058.00	0.00	44,727.17
DERECHOS	0.00	0.00	3,966,856.13	4,626,692.00	0.00	659,835.87
DERECHOS POR EL USO, GOCE, APROVECHAMIENTO O EXPLOTACIÓN DE BIENES DE DOMINIO PÚBLICO	0.00	0.00	318,898.99	405,966.00	0.00	87,067.01
DERECHOS POR PRESTACIÓN DE SERVICIOS	0.00	0.00	1,799,162.82	2,197,356.00	0.00	398,193.18
OTROS DERECHOS	0.00	0.00	1,848,794.32	2,023,370.00	0.00	174,575.68
PRODUCTOS DE TIPO CORRIENTE	0.00	0.00	378,837.58	217,415.87	161,421.71	0.00
PRODUCTOS DE TIPO CORRIENTE	0.00	0.00	378,676.38	217,415.87	161,260.51	0.00
PRODUCTOS DE CAPITAL	0.00	0.00	161.20	0.00	161.20	0.00
APROVECHAMIENTOS DE TIPO CORRIENTE	0.00	0.00	11,990,268.87	12,047,571.00	0.00	57,302.13
APROVECHAMIENTOS DE TIPO CORRIENTE	0.00	0.00	11,990,268.87	12,047,571.00	0.00	57,302.13
PARTICIPACIONES Y APORTACIONES.	0.00	0.00	91,300,271.28	100,946,980.59	0.00	9,646,709.31
PARTICIPACIONES	0.00	0.00	49,325,926.27	57,796,709.54	0.00	8,470,783.27
APORTACIONES	0.00	0.00	22,098,796.00	23,150,271.04	0.00	1,051,475.04
CONVENIOS	0.00	0.00	19,875,549.01	20,000,000.01	0.00	124,451.00
TRANSFERENCIAS, ASIGNACIONES, SUBSIDIOS Y OTRAS AYUDAS	0.00	0.00	4,189,524.74	2,189,524.74	2,000,000.00	0.00
SUBSIDIOS Y SUBVENCIONES	0.00	0.00	4,189,524.74	2,189,524.74	2,000,000.00	0.00
MODIFICACIONES A LA LEY DE INGRESOS ESTIMADA	0.00	0.00	23,383,265.79	8,500,597.01	14,882,668.78	0.00
PARTICIPACIONES Y APORTACIONES.	0.00	0.00	21,193,741.05	8,500,597.01	12,693,144.04	0.00
APORTACIONES	0.00	0.00	1,193,741.04	500,597.00	693,144.04	0.00
CONVENIOS	0.00	0.00	20,000,000.01	8,000,000.01	12,000,000.00	0.00
TRANSFERENCIAS, ASIGNACIONES, SUBSIDIOS Y OTRAS AYUDAS	0.00	0.00	2,189,524.74	0.00	2,189,524.74	0.00
SUBSIDIOS Y SUBVENCIONES	0.00	0.00	2,189,524.74	0.00	2,189,524.74	0.00
LEY DE INGRESOS DEVENGADA	0.00	0.00	121,446,366.38	121,446,366.38	0.00	0.00

MUNICIPIO DE COQUIMATLAN, COL.
 Sistema Integral de Contabilidad Gubernamental
ANALISIS DE SALDOS CONTABLES
DEL 1 DE ENERO AL 30 DE NOVIEMBRE DE 2018

Descripción	Saldo Anterior		Movimientos		Saldo Actual	
	Debe	Haber	Debe	Haber	Debe	Haber
IMPUESTOS	0.00	0.00	5,107,566.38	5,107,566.38	0.00	0.00
IMPUESTOS SOBRE EL PATRIMONIO	0.00	0.00	4,164,724.14	4,164,724.14	0.00	0.00
IMPUESTO SOBRE LA PRODUCCIÓN, EL CONSUMO Y TRANSACCIONES	0.00	0.00	604,511.41	604,511.41	0.00	0.00
ACCESORIOS	0.00	0.00	338,330.83	338,330.83	0.00	0.00
DERECHOS	0.00	0.00	3,966,856.13	3,966,856.13	0.00	0.00
DERECHOS POR EL USO, GOCE, APROVECHAMIENTO O EXPLOTACIÓN DE BIENES DE DOMINIO PÚBLICO	0.00	0.00	318,898.99	318,898.99	0.00	0.00
DERECHOS POR PRESTACIÓN DE SERVICIOS	0.00	0.00	1,799,162.82	1,799,162.82	0.00	0.00
OTROS DERECHOS	0.00	0.00	1,848,794.32	1,848,794.32	0.00	0.00
PRODUCTOS DE TIPO CORRIENTE	0.00	0.00	379,399.45	379,399.45	0.00	0.00
PRODUCTOS DE TIPO CORRIENTE	0.00	0.00	379,238.25	379,238.25	0.00	0.00
PRODUCTOS DE CAPITAL	0.00	0.00	161.20	161.20	0.00	0.00
APROVECHAMIENTOS DE TIPO CORRIENTE	0.00	0.00	23,858,268.87	23,858,268.87	0.00	0.00
APROVECHAMIENTOS DE TIPO CORRIENTE	0.00	0.00	23,858,268.87	23,858,268.87	0.00	0.00
PARTICIPACIONES Y APORTACIONES.	0.00	0.00	83,944,750.81	83,944,750.81	0.00	0.00
PARTICIPACIONES	0.00	0.00	50,471,002.81	50,471,002.81	0.00	0.00
APORTACIONES	0.00	0.00	21,598,199.00	21,598,199.00	0.00	0.00
CONVENIOS	0.00	0.00	11,875,549.00	11,875,549.00	0.00	0.00
TRANSFERENCIAS, ASIGNACIONES, SUBSIDIOS Y OTRAS AYUDAS	0.00	0.00	4,189,524.74	4,189,524.74	0.00	0.00
SUBSIDIOS Y SUBVENCIONES	0.00	0.00	4,189,524.74	4,189,524.74	0.00	0.00
LEY DE INGRESOS RECAUDADA	0.00	0.00	13,013,638.41	108,432,727.97	0.00	95,419,089.56
IMPUESTOS	0.00	0.00	0.00	5,107,566.38	0.00	5,107,566.38
IMPUESTO SOBRE EL PATRIMONIO	0.00	0.00	0.00	4,164,724.14	0.00	4,164,724.14
IMPUESTO SOBRE LA PRODUCCIÓN, EL CONSUMO Y TRANSACCIONES	0.00	0.00	0.00	604,511.41	0.00	604,511.41
ACCESORIOS	0.00	0.00	0.00	338,330.83	0.00	338,330.83
DERECHOS	0.00	0.00	0.00	3,966,856.13	0.00	3,966,856.13
DERECHOS POR EL USO, GOCE, APROVECHAMIENTO O EXPLOTACIÓN DE BIENES DE DOMINIO PÚBLICO	0.00	0.00	0.00	318,898.99	0.00	318,898.99
DERECHOS POR PRESTACIÓN DE SERVICIOS	0.00	0.00	0.00	1,799,162.82	0.00	1,799,162.82
OTROS DERECHOS	0.00	0.00	0.00	1,848,794.32	0.00	1,848,794.32
PRODUCTOS DE TIPO CORRIENTE	0.00	0.00	561.87	378,837.58	0.00	378,275.71
PRODUCTOS DE TIPO CORRIENTE	0.00	0.00	561.87	378,676.38	0.00	378,114.51
PRODUCTOS DE CAPITAL	0.00	0.00	0.00	161.20	0.00	161.20
APROVECHAMIENTOS DE TIPO CORRIENTE	0.00	0.00	11,868,000.00	11,990,268.87	0.00	122,268.87
APROVECHAMIENTOS DE TIPO CORRIENTE	0.00	0.00	11,868,000.00	11,990,268.87	0.00	122,268.87

MUNICIPIO DE COQUIMATLAN, COL.
 Sistema Integral de Contabilidad Gubernamental
ANALISIS DE SALDOS CONTABLES
DEL 1 DE ENERO AL 30 DE NOVIEMBRE DE 2018

Descripción	Saldo Anterior		Movimientos		Saldo Actual	
	Debe	Haber	Debe	Haber	Debe	Haber
PARTICIPACIONES Y APORTACIONES.						
PARTICIPACIONES	0.00	0.00	1,145,076.54	82,799,674.27	0.00	81,654,597.73
APORTACIONES	0.00	0.00	1,145,076.54	49,325,926.27	0.00	48,180,849.73
CONVENIOS	0.00	0.00	0.00	21,598,199.00	0.00	21,598,199.00
TRANSFERENCIAS, ASIGNACIONES, SUBSIDIOS Y OTRAS AYUDAS	0.00	0.00	0.00	11,875,549.00	0.00	11,875,549.00
	0.00	0.00	0.00	4,189,524.74	0.00	4,189,524.74
SUBSIDIOS Y SUBVENCIONES	0.00	0.00	0.00	4,189,524.74	0.00	4,189,524.74
RESUPUESTO DE EGRESOS	0.00	0.00	552,799,783.29	552,799,783.29	0.00	0.00
PRESUPUESTO DE EGRESOS APROBADO	0.00	0.00	0.00	89,811,458.00	0.00	89,811,458.00
SERVICIOS PERSONALES	0.00	0.00	0.00	56,527,584.33	0.00	56,527,584.33
REMUNERACIONES AL PERSONAL DE CARACTER PERMANENTE	0.00	0.00	0.00	29,935,917.06	0.00	29,935,917.06
REMUNERACIONES ADICIONALES Y ESPECIALES	0.00	0.00	0.00	10,896,959.69	0.00	10,896,959.69
SEGURIDAD SOCIAL	0.00	0.00	0.00	2,992,912.30	0.00	2,992,912.30
OTRAS PRESTACIONES SOCIALES Y ECONOMICAS	0.00	0.00	0.00	10,891,745.28	0.00	10,891,745.28
PAGO DE ESTIMULOS A SERVIDORES PUBLICOS	0.00	0.00	0.00	1,810,050.00	0.00	1,810,050.00
MATERIALES Y SUMINISTROS	0.00	0.00	0.00	4,553,186.29	0.00	4,553,186.29
MATERIALES DE ADMINISTRACION, EMISION DE DOCUMENTOS Y ARTICULOS OFICIALES	0.00	0.00	0.00	663,019.74	0.00	663,019.74
MATERIALES Y ARTICULOS DE CONSTRUCCION Y DE REPARACION	0.00	0.00	0.00	443,668.53	0.00	443,668.53
PRODUCTOS QUIMICOS, FARMACEUTICOS Y DE LABORATORIO	0.00	0.00	0.00	16,019.30	0.00	16,019.30
COMBUSTIBLES, LUBRICANTES Y ADITIVOS	0.00	0.00	0.00	2,895,172.34	0.00	2,895,172.34
VESTUARIO, BLANCOS, PRENDAS DE PROTECCION Y ARTICULOS DEPORTIVOS	0.00	0.00	0.00	378,748.72	0.00	378,748.72
MATERIALES Y SUMINISTROS PARA SEGURIDAD	0.00	0.00	0.00	24,943.44	0.00	24,943.44
HERRAMIENTAS, REFACCIONES Y ACCESORIOS MENORES	0.00	0.00	0.00	131,614.22	0.00	131,614.22
SERVICIOS GENERALES	0.00	0.00	0.00	10,978,954.07	0.00	10,978,954.07
SERVICIOS BÁSICOS	0.00	0.00	0.00	4,745,436.61	0.00	4,745,436.61
SERVICIOS DE ARRENDAMIENTO	0.00	0.00	0.00	338,723.64	0.00	338,723.64
SERVICIOS PROFESIONALES, CIENTIFICOS, TECNICOS Y OTROS SERVICIOS	0.00	0.00	0.00	255,453.14	0.00	255,453.14
SERVICIOS FINANCIEROS, BANCARIOS Y COMERCIALES	0.00	0.00	0.00	328,563.37	0.00	328,563.37
SERVICIOS DE INSTALACION, REPARACION, MANTENIMIENTO Y CONSERVACION	0.00	0.00	0.00	1,916,695.68	0.00	1,916,695.68
SERVICIOS DE COMUNICACION SOCIAL Y PUBLICIDAD	0.00	0.00	0.00	281,010.60	0.00	281,010.60

MUNICIPIO DE COQUIMATLAN, COL.
 Sistema Integral de Contabilidad Gubernamental
ANALISIS DE SALDOS CONTABLES
DEL 1 DE ENERO AL 30 DE NOVIEMBRE DE 2018

Descripción	Saldo Anterior		Movimientos		Saldo Actual	
	Debe	Haber	Debe	Haber	Debe	Haber
SERVICIOS DE TRASLADO Y VIATICOS	0.00	0.00	0.00	88,663.29	0.00	88,663.29
SERVICIOS OFICIALES	0.00	0.00	0.00	1,437,024.11	0.00	1,437,024.11
OTROS SERVICIOS GENERALES	0.00	0.00	0.00	1,587,383.63	0.00	1,587,383.63
TRANSFERENCIAS, ASIGNACIONES, SUBSIDIOS Y OTRAS AYUDAS	0.00	0.00	0.00	6,838,453.29	0.00	6,838,453.29
TRANSFERENCIAS AL RESTO DEL SECTOR PUBLICO	0.00	0.00	0.00	6,000,000.00	0.00	6,000,000.00
AYUDAS SOCIALES	0.00	0.00	0.00	838,453.29	0.00	838,453.29
BIENES MUEBLES, INMUEBLES E INTANGIBLES	0.00	0.00	0.00	85,204.27	0.00	85,204.27
MOBILIARIO Y EQUIPO DE ADMINISTRACION	0.00	0.00	0.00	85,204.27	0.00	85,204.27
INVERSION PUBLICA	0.00	0.00	0.00	8,838,184.00	0.00	8,838,184.00
OBRA PUBLICA EN BIENES DE DOMINIO PUBLICO	0.00	0.00	0.00	8,838,184.00	0.00	8,838,184.00
DEUDA PUBLICA	0.00	0.00	0.00	1,989,891.75	0.00	1,989,891.75
GASTOS DE LA DEUDA PUBLICA	0.00	0.00	0.00	1,345,296.00	0.00	1,345,296.00
ADEUDOS DE EJERCICIOS FISCALES ANTERIORES (ADEFAS)	0.00	0.00	0.00	644,595.75	0.00	644,595.75
PRESUPUESTO DE EGRESOS POR EJERCER	0.00	0.00	141,532,738.42	131,899,013.93	9,633,724.49	0.00
SERVICIOS PERSONALES	0.00	0.00	61,553,274.12	47,499,997.51	14,053,276.61	0.00
REMUNERACIONES AL PERSONAL DE CARACTER PERMANENTE	0.00	0.00	32,724,897.33	30,497,438.25	2,227,459.08	0.00
REMUNERACIONES ADICIONALES Y ESPECIALES	0.00	0.00	9,270,176.40	4,890,919.41	4,379,256.99	0.00
SEGURIDAD SOCIAL	0.00	0.00	3,564,496.41	3,249,971.85	314,524.56	0.00
OTRAS PRESTACIONES SOCIALES Y ECONOMICAS	0.00	0.00	14,183,653.98	7,206,524.62	6,977,129.36	0.00
PAGO DE ESTIMULOS A SERVIDORES PUBLICOS	0.00	0.00	1,810,050.00	1,655,143.38	154,906.62	0.00
MATERIALES Y SUMINISTROS	0.00	0.00	5,409,288.77	3,692,746.81	1,716,541.96	0.00
MATERIALES DE ADMINISTRACION, EMISION DE DOCUMENTOS Y ARTICULOS OFICIALES	0.00	0.00	772,190.48	494,746.60	277,443.88	0.00
MATERIALES Y ARTICULOS DE CONSTRUCCION Y DE REPARACION	0.00	0.00	452,666.75	46,437.17	406,229.58	0.00
PRODUCTOS QUIMICOS, FARMACEUTICOS Y DE LABORATORIO	0.00	0.00	38,244.13	22,295.91	15,948.22	0.00
COMBUSTIBLES, LUBRICANTES Y ADITIVOS	0.00	0.00	3,586,308.67	2,950,440.74	635,867.93	0.00
VESTUARIO, BLANCOS, PRENDAS DE PROTECCION Y ARTICULOS DEPORTIVOS	0.00	0.00	389,015.36	111,608.87	277,406.49	0.00
MATERIALES Y SUMINISTROS PARA SEGURIDAD	0.00	0.00	25,082.64	21,781.06	3,301.58	0.00
HERRAMIENTAS, REFACCIONES Y ACCESORIOS MENORES	0.00	0.00	145,780.74	45,436.46	100,344.28	0.00
SERVICIOS GENERALES	0.00	0.00	15,714,617.13	14,701,335.55	1,013,281.58	0.00
SERVICIOS BÁSICOS	0.00	0.00	6,342,516.21	6,515,068.98	0.00	172,552.77

MUNICIPIO DE COQUIMATLAN, COL.
 Sistema Integral de Contabilidad Gubernamental
ANALISIS DE SALDOS CONTABLES
DEL 1 DE ENERO AL 30 DE NOVIEMBRE DE 2018

Descripción	Saldo Anterior		Movimientos		Saldo Actual	
	Debe	Haber	Debe	Haber	Debe	Haber
SERVICIOS DE ARRENDAMIENTO	0.00	0.00	373,834.82	245,865.82	127,969.00	0.00
SERVICIOS PROFESIONALES, CIENTIFICOS, TECNICOS Y OTROS SERVICIOS	0.00	0.00	269,613.14	137,773.24	131,839.90	0.00
SERVICIOS FINANCIEROS, BANCARIOS Y COMERCIALES	0.00	0.00	335,885.30	267,697.76	68,187.54	0.00
SERVICIOS DE INSTALACION, REPARACION, MANTENIMIENTO Y CONSERVACION	0.00	0.00	2,326,957.69	2,253,282.36	73,675.33	0.00
SERVICIOS DE COMUNICACION SOCIAL Y PUBLICIDAD	0.00	0.00	281,010.60	21,500.00	259,510.60	0.00
SERVICIOS DE TRASLADO Y VIATICOS	0.00	0.00	128,991.48	114,886.85	14,104.63	0.00
SERVICIOS OFICIALES	0.00	0.00	2,624,090.66	2,128,202.73	495,887.93	0.00
OTROS SERVICIOS GENERALES	0.00	0.00	3,031,717.23	3,017,057.81	14,659.42	0.00
TRANSFERENCIAS, ASIGNACIONES, SUBSIDIOS Y OTRAS AYUDAS	0.00	0.00	6,866,193.29	5,815,541.49	1,050,651.80	0.00
TRANSFERENCIAS AL RESTO DEL SECTOR PUBLICO	0.00	0.00	6,000,000.00	5,500,000.00	500,000.00	0.00
AYUDAS SOCIALES	0.00	0.00	866,193.29	315,541.49	550,651.80	0.00
BIENES MUEBLES, INMUEBLES E INTANGIBLES	0.00	0.00	85,204.27	6,344.11	78,860.16	0.00
MOBILIARIO Y EQUIPO DE ADMINISTRACION	0.00	0.00	85,204.27	6,344.11	78,860.16	0.00
INVERSION PUBLICA	0.00	0.00	48,354,917.94	46,745,812.61	1,609,105.33	0.00
OBRA PUBLICA EN BIENES DE DOMINIO PUBLICO	0.00	0.00	47,853,321.69	46,245,791.73	1,607,529.96	0.00
OBRA PUBLICA EN BIENES PROPIOS	0.00	0.00	200,638.50	200,395.00	243.50	0.00
PROYECTOS PRODUCTIVOS Y ACCIONES DE FOMENTO	0.00	0.00	300,957.75	299,625.88	1,331.87	0.00
DEUDA PUBLICA	0.00	0.00	3,549,242.90	13,437,235.85	0.00	9,887,992.95
GASTOS DE LA DEUDA PUBLICA	0.00	0.00	2,845,075.60	2,595,970.40	249,105.20	0.00
ADEUDOS DE EJERCICIOS FISCALES ANTERIORES (ADEFAS)	0.00	0.00	704,167.30	10,841,265.45	0.00	10,137,098.15
MODIFICACIONES AL PRESUPUESTO DE EGRESOS APROBADO	0.00	0.00	36,766,593.60	49,677,527.19	0.00	12,910,933.59
SERVICIOS PERSONALES	0.00	0.00	4,509,513.70	4,509,513.70	0.00	0.00
REMUNERACIONES AL PERSONAL DE CARACTER PERMANENTE	0.00	0.00	3,154,702.19	2,712,549.86	442,152.33	0.00
REMUNERACIONES ADICIONALES Y ESPECIALES	0.00	0.00	960,301.24	1,200,130.13	0.00	239,828.89
SEGURIDAD SOCIAL	0.00	0.00	171,659.62	177,658.62	0.00	5,999.00
OTRAS PRESTACIONES SOCIALES Y ECONOMICAS	0.00	0.00	222,850.65	419,175.09	0.00	196,324.44
MATERIALES Y SUMINISTROS	0.00	0.00	767,484.10	786,160.82	0.00	18,676.72
MATERIALES DE ADMINISTRACION, EMISION DE DOCUMENTOS Y ARTICULOS OFICIALES	0.00	0.00	79,037.90	88,162.61	0.00	9,124.71
MATERIALES Y ARTICULOS DE CONSTRUCCION Y DE REPARACION	0.00	0.00	6,898.20	6,898.20	0.00	0.00
PRODUCTOS QUIMICOS, FARMACEUTICOS Y DE	0.00	0.00	5,556.35	15,556.35	0.00	10,000.00

MUNICIPIO DE COQUIMATLAN, COL.
 Sistema Integral de Contabilidad Gubernamental
ANALISIS DE SALDOS CONTABLES
DEL 1 DE ENERO AL 30 DE NOVIEMBRE DE 2018

Descripción	Saldo Anterior		Movimientos		Saldo Actual	
	Debe	Haber	Debe	Haber	Debe	Haber
LABORATORIO						
COMBUSTIBLES, LUBRICANTES Y ADITIVOS	0.00	0.00	619,301.62	659,073.90	0.00	39,772.28
VESTUARIO, BLANCOS, PRENDAS DE PROTECCION Y ARTICULOS DEPORTIVOS	0.00	0.00	40,992.81	4,000.00	36,992.81	0.00
MATERIALES Y SUMINISTROS PARA SEGURIDAD	0.00	0.00	7,466.66	139.20	7,327.46	0.00
HERRAMIENTAS, REFACCIONES Y ACCESORIOS MENORES	0.00	0.00	8,230.56	12,330.56	0.00	4,100.00
SERVICIOS GENERALES	0.00	0.00	3,859,728.74	3,343,299.13	516,429.61	0.00
SERVICIOS BÁSICOS	0.00	0.00	1,266,655.89	745,257.65	521,398.24	0.00
SERVICIOS DE ARRENDAMIENTO	0.00	0.00	28,638.38	28,638.38	0.00	0.00
SERVICIOS PROFESIONALES, CIENTIFICOS, TECNICOS Y OTROS SERVICIOS	0.00	0.00	7,928.61	1,000.00	6,928.61	0.00
SERVICIOS FINANCIEROS, BANCARIOS Y COMERCIALES	0.00	0.00	16,962.46	92.80	16,869.66	0.00
SERVICIOS DE INSTALACION, REPARACION, MANTENIMIENTO Y CONSERVACION	0.00	0.00	1,356,572.56	344,671.61	1,011,900.95	0.00
SERVICIOS DE COMUNICACION SOCIAL Y PUBLICIDAD	0.00	0.00	800.00	0.00	800.00	0.00
SERVICIOS DE TRASLADO Y VIATICOS	0.00	0.00	10,328.19	40,328.19	0.00	30,000.00
SERVICIOS OFICIALES	0.00	0.00	559,790.67	824,783.55	0.00	264,992.88
OTROS SERVICIOS GENERALES	0.00	0.00	612,051.98	1,358,526.95	0.00	746,474.97
TRANSFERENCIAS, ASIGNACIONES, SUBSIDIOS Y OTRAS AYUDAS	0.00	0.00	22,040.00	22,040.00	0.00	0.00
AYUDAS SOCIALES	0.00	0.00	22,040.00	22,040.00	0.00	0.00
BIENES MUEBLES, INMUEBLES E INTANGIBLES	0.00	0.00	2,844.11	0.00	2,844.11	0.00
MOBILIARIO Y EQUIPO DE ADMINISTRACION	0.00	0.00	2,844.11	0.00	2,844.11	0.00
INVERSION PUBLICA	0.00	0.00	26,105,203.35	39,516,733.94	0.00	13,411,530.59
OBRA PUBLICA EN BIENES DE DOMINIO PUBLICO	0.00	0.00	26,105,203.35	39,015,137.69	0.00	12,909,934.34
OBRA PUBLICA EN BIENES PROPIOS	0.00	0.00	0.00	200,638.50	0.00	200,638.50
PROYECTOS PRODUCTIVOS Y ACCIONES DE FOMENTO	0.00	0.00	0.00	300,957.75	0.00	300,957.75
DEUDA PUBLICA	0.00	0.00	1,499,779.60	1,499,779.60	0.00	0.00
GASTOS DE LA DEUDA PUBLICA	0.00	0.00	1,499,779.60	1,499,779.60	0.00	0.00
PREPUESTO DE EGRESOS COMPROMETIDO	0.00	0.00	98,220,221.78	96,407,928.87	1,812,292.91	0.00
SERVICIOS PERSONALES	0.00	0.00	43,503,659.90	43,503,659.90	0.00	0.00
REMUNERACIONES AL PERSONAL DE CARACTER PERMANENTE	0.00	0.00	27,416,166.47	27,416,166.47	0.00	0.00
REMUNERACIONES ADICIONALES Y ESPECIALES	0.00	0.00	3,987,895.03	3,987,895.03	0.00	0.00
SEGURIDAD SOCIAL	0.00	0.00	3,472,237.72	3,472,237.72	0.00	0.00
OTRAS PRESTACIONES SOCIALES Y ECONOMICAS	0.00	0.00	6,972,217.30	6,972,217.30	0.00	0.00
PAGO DE ESTIMULOS A SERVIDORES PUBLICOS	0.00	0.00	1,655,143.38	1,655,143.38	0.00	0.00

MUNICIPIO DE COQUIMATLAN, COL.
 Sistema Integral de Contabilidad Gubernamental
ANALISIS DE SALDOS CONTABLES
DEL 1 DE ENERO AL 30 DE NOVIEMBRE DE 2018

Descripción	Saldo Anterior		Movimientos		Saldo Actual	
	Debe	Haber	Debe	Haber	Debe	Haber
MATERIALES Y SUMINISTROS	0.00	0.00	2,975,204.37	2,975,204.37	0.00	0.00
MATERIALES DE ADMINISTRACION, EMISION DE DOCUMENTOS Y ARTICULOS OFICIALES	0.00	0.00	436,716.83	436,716.83	0.00	0.00
MATERIALES Y ARTICULOS DE CONSTRUCCION Y DE REPARACION	0.00	0.00	41,638.99	41,638.99	0.00	0.00
PRODUCTOS QUIMICOS, FARMACEUTICOS Y DE LABORATORIO	0.00	0.00	23,408.04	23,408.04	0.00	0.00
COMBUSTIBLES, LUBRICANTES Y ADITIVOS	0.00	0.00	2,343,201.55	2,343,201.55	0.00	0.00
VESTUARIO, BLANCOS, PRENDAS DE PROTECCION Y ARTICULOS DEPORTIVOS	0.00	0.00	76,882.70	76,882.70	0.00	0.00
MATERIALES Y SUMINISTROS PARA SEGURIDAD	0.00	0.00	14,314.40	14,314.40	0.00	0.00
HERRAMIENTAS, REFACCIONES Y ACCESORIOS MENORES	0.00	0.00	39,041.86	39,041.86	0.00	0.00
SERVICIOS GENERALES	0.00	0.00	12,165,959.74	12,165,959.74	0.00	0.00
SERVICIOS BÁSICOS	0.00	0.00	6,064,309.04	6,064,309.04	0.00	0.00
SERVICIOS DE ARRENDAMIENTO	0.00	0.00	223,700.24	223,700.24	0.00	0.00
SERVICIOS PROFESIONALES, CIENTÍFICOS, TÉCNICOS Y OTROS SERVICIOS	0.00	0.00	143,004.63	143,004.63	0.00	0.00
SERVICIOS FINANCIEROS, BANCARIOS Y COMERCIALES	0.00	0.00	257,964.43	257,964.43	0.00	0.00
SERVICIOS DE INSTALACION, REPARACION, MANTENIMIENTO Y CONSERVACION	0.00	0.00	962,300.20	962,300.20	0.00	0.00
SERVICIOS DE COMUNICACION SOCIAL Y PUBLICIDAD	0.00	0.00	20,700.00	20,700.00	0.00	0.00
SERVICIOS DE TRASLADO Y VIATICOS	0.00	0.00	104,558.66	104,558.66	0.00	0.00
SERVICIOS OFICIALES	0.00	0.00	1,920,427.06	1,920,427.06	0.00	0.00
OTROS SERVICIOS GENERALES	0.00	0.00	2,468,995.48	2,468,995.48	0.00	0.00
TRANSFERENCIAS, ASIGNACIONES, SUBSIDIOS Y OTRAS AYUDAS	0.00	0.00	5,795,781.49	5,795,781.49	0.00	0.00
TRANSFERENCIAS AL RESTO DEL SECTOR PUBLICO	0.00	0.00	5,500,000.00	5,500,000.00	0.00	0.00
AYUDAS SOCIALES	0.00	0.00	295,781.49	295,781.49	0.00	0.00
BIENES MUEBLES, INMUEBLES E INTANGIBLES	0.00	0.00	3,500.00	3,500.00	0.00	0.00
MOBILIARIO Y EQUIPO DE ADMINISTRACION	0.00	0.00	3,500.00	3,500.00	0.00	0.00
INVERSION PUBLICA	0.00	0.00	21,779,088.48	19,966,795.57	1,812,292.91	0.00
OBRA PUBLICA EN BIENES DE DOMINIO PUBLICO	0.00	0.00	21,279,067.60	19,466,774.70	1,812,292.90	0.00
OBRA PUBLICA EN BIENES PROPIOS	0.00	0.00	200,395.00	200,395.00	0.00	0.00
PROYECTOS PRODUCTIVOS Y ACCIONES DE FOMENTO	0.00	0.00	299,625.88	299,625.87	0.01	0.00
DEUDA PUBLICA	0.00	0.00	11,997,027.80	11,997,027.80	0.00	0.00
GASTOS DE LA DEUDA PUBLICA	0.00	0.00	1,096,190.80	1,096,190.80	0.00	0.00
ADEUDOS DE EJERCICIOS FISCALES ANTERIORES	0.00	0.00	10,900,837.00	10,900,837.00	0.00	0.00

MUNICIPIO DE COQUIMATLAN, COL.
 Sistema Integral de Contabilidad Gubernamental
ANALISIS DE SALDOS CONTABLES
DEL 1 DE ENERO AL 30 DE NOVIEMBRE DE 2018

Descripción	Saldo Anterior		Movimientos		Saldo Actual	
	Debe	Haber	Debe	Haber	Debe	Haber
(ADEFAS)						
PRESUUESTO DE EGRESOS DEVENGADO	0.00	0.00	97,490,491.17	95,989,777.94	1,500,713.23	0.00
SERVICIOS PERSONALES	0.00	0.00	43,502,159.90	43,493,080.51	9,079.39	0.00
REMUNERACIONES AL PERSONAL DE CARACTER PERMANENTE	0.00	0.00	27,413,166.47	27,406,754.52	6,411.95	0.00
REMUNERACIONES ADICIONALES Y ESPECIALES	0.00	0.00	3,989,395.03	3,989,395.03	0.00	0.00
SEGURIDAD SOCIAL	0.00	0.00	3,472,237.72	3,471,976.43	261.29	0.00
OTRAS PRESTACIONES SOCIALES Y ECONOMICAS	0.00	0.00	6,972,217.30	6,969,811.15	2,406.15	0.00
PAGO DE ESTIMULOS A SERVIDORES PUBLICOS	0.00	0.00	1,655,143.38	1,655,143.38	0.00	0.00
MATERIALES Y SUMINISTROS	0.00	0.00	2,985,023.66	2,845,099.61	139,924.05	0.00
MATERIALES DE ADMINISTRACION, EMISION DE DOCUMENTOS Y ARTICULOS OFICIALES	0.00	0.00	417,792.83	403,456.64	14,336.19	0.00
MATERIALES Y ARTICULOS DE CONSTRUCCION Y DE REPARACION	0.00	0.00	39,538.97	35,351.37	4,187.60	0.00
PRODUCTOS QUIMICOS, FARMACEUTICOS Y DE LABORATORIO	0.00	0.00	17,006.36	17,006.36	0.00	0.00
COMBUSTIBLES, LUBRICANTES Y ADITIVOS	0.00	0.00	2,372,792.14	2,259,268.08	113,524.06	0.00
VESTUARIO, BLANCOS, PRENDAS DE PROTECCION Y ARTICULOS DEPORTIVOS	0.00	0.00	86,373.06	85,248.06	1,125.00	0.00
MATERIALES Y SUMINISTROS PARA SEGURIDAD	0.00	0.00	14,314.40	14,314.40	0.00	0.00
HERRAMIENTAS, REFACCIONES Y ACCESORIOS MENORES	0.00	0.00	37,205.90	30,454.70	6,751.20	0.00
SERVICIOS GENERALES	0.00	0.00	12,003,428.65	11,929,906.41	73,522.24	0.00
SERVICIOS BÁSICOS	0.00	0.00	6,037,059.78	6,037,059.78	0.00	0.00
SERVICIOS DE ARRENDAMIENTO	0.00	0.00	218,480.24	208,409.82	10,070.42	0.00
SERVICIOS PROFESIONALES, CIENTIFICOS, TECNICOS Y OTROS SERVICIOS	0.00	0.00	143,004.63	143,004.63	0.00	0.00
SERVICIOS FINANCIEROS, BANCARIOS Y COMERCIALES	0.00	0.00	257,964.43	257,964.43	0.00	0.00
SERVICIOS DE INSTALACION, REPARACION, MANTENIMIENTO Y CONSERVACION	0.00	0.00	941,909.82	929,681.77	12,228.05	0.00
SERVICIOS DE COMUNICACION SOCIAL Y PUBLICIDAD	0.00	0.00	20,700.00	20,700.00	0.00	0.00
SERVICIOS DE TRASLADO Y VIATICOS	0.00	0.00	104,558.66	104,558.66	0.00	0.00
SERVICIOS OFICIALES	0.00	0.00	1,868,969.15	1,817,745.38	51,223.77	0.00
OTROS SERVICIOS GENERALES	0.00	0.00	2,410,781.94	2,410,781.94	0.00	0.00
TRANSFERENCIAS, ASIGNACIONES, SUBSIDIOS Y OTRAS AYUDAS	0.00	0.00	5,791,221.49	5,791,221.49	0.00	0.00
TRANSFERENCIAS AL RESTO DEL SECTOR PUBLICO	0.00	0.00	5,500,000.00	5,500,000.00	0.00	0.00
AYUDAS SOCIALES	0.00	0.00	291,221.49	291,221.49	0.00	0.00

MUNICIPIO DE COQUIMATLAN, COL.
 Sistema Integral de Contabilidad Gubernamental
ANALISIS DE SALDOS CONTABLES
DEL 1 DE ENERO AL 30 DE NOVIEMBRE DE 2018

Descripción	Saldo Anterior		Movimientos		Saldo Actual	
	Debe	Haber	Debe	Haber	Debe	Haber
BIENES MUEBLES, INMUEBLES E INTANGIBLES	0.00	0.00	3,500.00	3,500.00	0.00	0.00
MOBILIARIO Y EQUIPO DE ADMINISTRACION	0.00	0.00	3,500.00	3,500.00	0.00	0.00
INVERSION PUBLICA	0.00	0.00	21,243,324.13	21,236,938.78	6,385.35	0.00
OBRA PUBLICA EN BIENES DE DOMINIO PUBLICO	0.00	0.00	20,743,303.26	20,736,917.91	6,385.35	0.00
OBRA PUBLICA EN BIENES PROPIOS	0.00	0.00	200,395.00	200,395.00	0.00	0.00
PROYECTOS PRODUCTIVOS Y ACCIONES DE FOMENTO	0.00	0.00	299,625.87	299,625.87	0.00	0.00
DEUDA PUBLICA	0.00	0.00	11,961,833.34	10,690,031.14	1,271,802.20	0.00
GASTOS DE LA DEUDA PUBLICA	0.00	0.00	1,096,190.80	1,096,190.80	0.00	0.00
ADELIDOS DE EJERCICIOS FISCALES ANTERIORES (ADEFAS)	0.00	0.00	10,865,642.54	9,593,840.34	1,271,802.20	0.00
PRESUPUESTO DE EGRESOS EJERCIDO	0.00	0.00	96,528,796.28	85,387,257.57	11,141,538.71	0.00
SERVICIOS PERSONALES	0.00	0.00	43,552,899.35	41,958,467.60	1,594,431.75	0.00
REMUNERACIONES AL PERSONAL DE CARACTER PERMANENTE	0.00	0.00	27,438,964.20	27,046,348.51	392,615.69	0.00
REMUNERACIONES ADICIONALES Y ESPECIALES	0.00	0.00	3,988,679.72	3,973,239.97	15,439.75	0.00
SEGURIDAD SOCIAL	0.00	0.00	3,471,976.43	2,313,924.59	1,158,051.84	0.00
OTRAS PRESTACIONES SOCIALES Y ECONOMICAS	0.00	0.00	6,998,135.62	6,969,811.15	28,324.47	0.00
PAGO DE ESTIMULOS A SERVIDORES PUBLICOS	0.00	0.00	1,655,143.38	1,655,143.38	0.00	0.00
MATERIALES Y SUMINISTROS	0.00	0.00	2,903,701.18	2,186,797.75	716,903.43	0.00
MATERIALES DE ADMINISTRACION, EMISION DE DOCUMENTOS Y ARTICULOS OFICIALES	0.00	0.00	410,873.34	334,828.08	76,045.26	0.00
MATERIALES Y ARTICULOS DE CONSTRUCCION Y DE REPARACION	0.00	0.00	35,481.35	28,871.35	6,610.00	0.00
PRODUCTOS QUIMICOS, FARMACEUTICOS Y DE LABORATORIO	0.00	0.00	10,337.88	10,071.08	266.80	0.00
COMBUSTIBLES, LUBRICANTES Y ADITIVOS	0.00	0.00	2,325,094.05	1,699,491.08	625,602.97	0.00
VESTUARIO, BLANCOS, PRENDAS DE PROTECCION Y ARTICULOS DEPORTIVOS	0.00	0.00	78,981.42	70,881.42	8,100.00	0.00
MATERIALES Y SUMINISTROS PARA SEGURIDAD HERRAMIENTAS, REFACCIONES Y ACCESORIOS MENORES	0.00	0.00	14,314.40	14,314.40	0.00	0.00
	0.00	0.00	28,618.74	28,340.34	278.40	0.00
SERVICIOS GENERALES	0.00	0.00	11,905,981.59	10,796,555.16	1,109,426.43	0.00
SERVICIOS BÁSICOS	0.00	0.00	6,139,960.83	5,599,519.39	540,441.44	0.00
SERVICIOS DE ARRENDAMIENTO	0.00	0.00	245,659.24	227,173.59	18,485.65	0.00
SERVICIOS PROFESIONALES, CIENTÍFICOS, TÉCNICOS Y OTROS SERVICIOS	0.00	0.00	153,504.63	123,260.08	30,244.55	0.00
SERVICIOS FINANCIEROS, BANCARIOS Y COMERCIALES	0.00	0.00	257,964.43	257,964.43	0.00	0.00
SERVICIOS DE INSTALACION, REPARACION,	0.00	0.00	960,856.69	872,141.03	88,715.66	0.00

MUNICIPIO DE COQUIMATLAN, COL.
Sistema Integral de Contabilidad Gubernamental
ANALISIS DE SALDOS CONTABLES
DEL 1 DE ENERO AL 30 DE NOVIEMBRE DE 2018

Descripción	Saldo Anterior		Movimientos		Saldo Actual	
	Debe	Haber	Debe	Haber	Debe	Haber
MANTENIMIENTO Y CONSERVACION						
SERVICIOS DE COMUNICACION SOCIAL Y PUBLICIDAD	0.00	0.00	20,700.00	20,700.00	0.00	0.00
SERVICIOS DE TRASLADO Y VIATICOS	0.00	0.00	133,358.66	95,598.66	37,760.00	0.00
SERVICIOS OFICIALES	0.00	0.00	1,553,685.34	1,165,875.09	387,810.25	0.00
OTROS SERVICIOS GENERALES	0.00	0.00	2,440,291.77	2,434,322.89	5,968.88	0.00
TRANSFERENCIAS, ASIGNACIONES, SUBSIDIOS Y OTRAS AYUDAS	0.00	0.00	5,800,701.49	5,737,101.49	63,600.00	0.00
TRANSFERENCIAS AL RESTO DEL SECTOR PUBLICO	0.00	0.00	5,500,000.00	5,500,000.00	0.00	0.00
AYUDAS SOCIALES	0.00	0.00	300,701.49	237,101.49	63,600.00	0.00
BIENES MUEBLES, INMUEBLES E INTANGIBLES	0.00	0.00	3,500.00	3,500.00	0.00	0.00
MOBILIARIO Y EQUIPO DE ADMINISTRACION	0.00	0.00	3,500.00	3,500.00	0.00	0.00
INVERSION PUBLICA	0.00	0.00	21,560,187.42	21,482,916.38	77,271.04	0.00
OBRA PUBLICA EN BIENES DE DOMINIO PUBLICO	0.00	0.00	21,060,166.55	20,982,895.51	77,271.04	0.00
OBRA PUBLICA EN BIENES PROPIOS	0.00	0.00	200,395.00	200,395.00	0.00	0.00
PROYECTOS PRODUCTIVOS Y ACCIONES DE FOMENTO	0.00	0.00	299,625.87	299,625.87	0.00	0.00
DEUDA PUBLICA	0.00	0.00	10,801,825.25	3,221,919.19	7,579,906.06	0.00
GASTOS DE LA DEUDA PUBLICA	0.00	0.00	1,096,190.80	1,096,190.80	0.00	0.00
ADEUDOS DE EJERCICIOS FISCALES ANTERIORES (ADEFAS)	0.00	0.00	9,705,634.45	2,125,728.39	7,579,906.06	0.00
PRESUPUESTO DE EGRESOS PAGADO	0.00	0.00	82,260,942.04	3,626,819.79	78,634,122.25	0.00
SERVICIOS PERSONALES	0.00	0.00	41,443,791.51	572,994.93	40,870,796.58	0.00
REMUNERACIONES AL PERSONAL DE CARACTER PERMANENTE	0.00	0.00	26,972,918.10	105,640.09	26,867,278.01	0.00
REMUNERACIONES ADICIONALES Y ESPECIALES	0.00	0.00	3,942,382.33	28,642.33	3,913,740.00	0.00
SEGURIDAD SOCIAL	0.00	0.00	1,919,999.10	393,925.49	1,526,073.61	0.00
OTRAS PRESTACIONES SOCIALES Y ECONOMICAS	0.00	0.00	6,953,348.60	44,787.02	6,908,561.58	0.00
PAGO DE ESTIMULOS A SERVIDORES PUBLICOS	0.00	0.00	1,655,143.38	0.00	1,655,143.38	0.00
MATERIALES Y SUMINISTROS	0.00	0.00	2,107,036.80	108,543.23	1,998,493.57	0.00
MATERIALES DE ADMINISTRACION, EMISION DE DOCUMENTOS Y ARTICULOS OFICIALES	0.00	0.00	332,743.95	28,424.83	304,319.12	0.00
MATERIALES Y ARTICULOS DE CONSTRUCCION Y DE REPARACION	0.00	0.00	28,871.35	2,230.00	26,641.35	0.00
PRODUCTOS QUIMICOS, FARMACEUTICOS Y DE LABORATORIO	0.00	0.00	9,804.28	0.00	9,804.28	0.00
COMBUSTIBLES, LUBRICANTES Y ADITIVOS	0.00	0.00	1,637,838.06	77,888.40	1,559,949.66	0.00
VESTUARIO, BLANCOS, PRENDAS DE PROTECCION Y ARTICULOS DEPORTIVOS	0.00	0.00	55,124.42	0.00	55,124.42	0.00
MATERIALES Y SUMINISTROS PARA SEGURIDAD	0.00	0.00	14,314.40	0.00	14,314.40	0.00

MUNICIPIO DE COQUIMATLAN, COL.
 Sistema Integral de Contabilidad Gubernamental
ANALISIS DE SALDOS CONTABLES
DEL 1 DE ENERO AL 30 DE NOVIEMBRE DE 2018

Descripción	Saldo Anterior		Movimientos		Saldo Actual	
	Debe	Haber	Debe	Haber	Debe	Haber
HERRAMIENTAS, REFACCIONES Y ACCESORIOS MENORES	0.00	0.00	28,340.34	0.00	28,340.34	0.00
SERVICIOS GENERALES	0.00	0.00	9,566,722.32	1,300,428.11	8,266,294.21	0.00
SERVICIOS BÁSICOS	0.00	0.00	4,774,946.70	918,797.00	3,856,149.70	0.00
SERVICIOS DE ARRENDAMIENTO	0.00	0.00	225,920.79	43,722.22	182,198.57	0.00
SERVICIOS PROFESIONALES, CIENTÍFICOS, TÉCNICOS Y OTROS SERVICIOS	0.00	0.00	110,100.08	23,660.00	86,440.08	0.00
SERVICIOS FINANCIEROS, BANCARIOS Y COMERCIALES	0.00	0.00	250,735.30	7,229.13	243,506.17	0.00
SERVICIOS DE INSTALACION, REPARACION, MANTENIMIENTO Y CONSERVACION	0.00	0.00	826,941.01	96,765.32	730,175.69	0.00
SERVICIOS DE COMUNICACION SOCIAL Y PUBLICIDAD	0.00	0.00	20,700.00	0.00	20,700.00	0.00
SERVICIOS DE TRASLADO Y VIATICOS	0.00	0.00	95,598.66	28,800.00	66,798.66	0.00
SERVICIOS OFICIALES	0.00	0.00	855,050.00	87,954.96	767,095.04	0.00
OTROS SERVICIOS GENERALES	0.00	0.00	2,406,729.78	93,499.48	2,313,230.30	0.00
TRANSFERENCIAS, ASIGNACIONES, SUBSIDIOS Y OTRAS AYUDAS	0.00	0.00	5,735,961.49	11,760.00	5,724,201.49	0.00
TRANSFERENCIAS AL RESTO DEL SECTOR PUBLICO	0.00	0.00	5,500,000.00	0.00	5,500,000.00	0.00
AYUDAS SOCIALES	0.00	0.00	235,961.49	11,760.00	224,201.49	0.00
BIENES MUEBLES, INMUEBLES E INTANGIBLES	0.00	0.00	3,500.00	0.00	3,500.00	0.00
MOBILIARIO Y EQUIPO DE ADMINISTRACION	0.00	0.00	3,500.00	0.00	3,500.00	0.00
INVERSION PUBLICA	0.00	0.00	20,206,387.82	1,461,727.86	18,744,659.96	0.00
OBRA PUBLICA EN BIENES DE DOMINIO PUBLICO	0.00	0.00	19,706,366.95	1,461,727.86	18,244,639.09	0.00
OBRA PUBLICA EN BIENES PROPIOS	0.00	0.00	200,395.00	0.00	200,395.00	0.00
PROYECTOS PRODUCTIVOS Y ACCIONES DE FOMENTO	0.00	0.00	299,625.87	0.00	299,625.87	0.00
DEUDA PUBLICA	0.00	0.00	3,197,542.10	171,365.66	3,026,176.44	0.00
GASTOS DE LA DEUDA PUBLICA	0.00	0.00	1,096,190.80	0.00	1,096,190.80	0.00
ADEUDOS DE EJERCICIOS FISCALES ANTERIORES (ADEFAS)	0.00	0.00	2,101,351.30	171,365.66	1,929,985.64	0.00

TOTAL: 173,521,384.38 173,521,384.38 1,357,173,286.71 1,357,173,286.71 469,616,120.85 469,616,120.85